

## Velg studieprogram her!

MNM2-EIT Elektronikk, informatikk og teknologi

### Søker- og studenttall

#### Søking og opptak

Studieprogram	Årstall	Termin	Studieplasser	1.prioritet	1. pri søker per studieplass	Fått tilbud	Svart ja	Registrert	Andel registrert av tilbud
MNM2-EIT Elektronikk, informatikk og teknologi	2018	HØST		186		69	37	30	43.5%
	2019	HØST		208		62	36	29	46.8%
	2020	HØST		248		48	35	26	54.2%

Årstall

Multiple values

Termin

HØST

STUDIERETNINGNAVN\_B..

All

Kjønn

All

#### Poenggrense

Studieprogram	Årstall	Termin	Registrert		Kvote		Min. Poenggrense	
			UIO	Ukjent	UIO	Ukjent	UIO	Ukjent
MNM2-EIT Elektronikk, informatikk og teknologi	2018	HØST	30	0				
	2019	HØST	29	0				
	2020	HØST	25	1				

OPPTAKSTYPEKODE

All

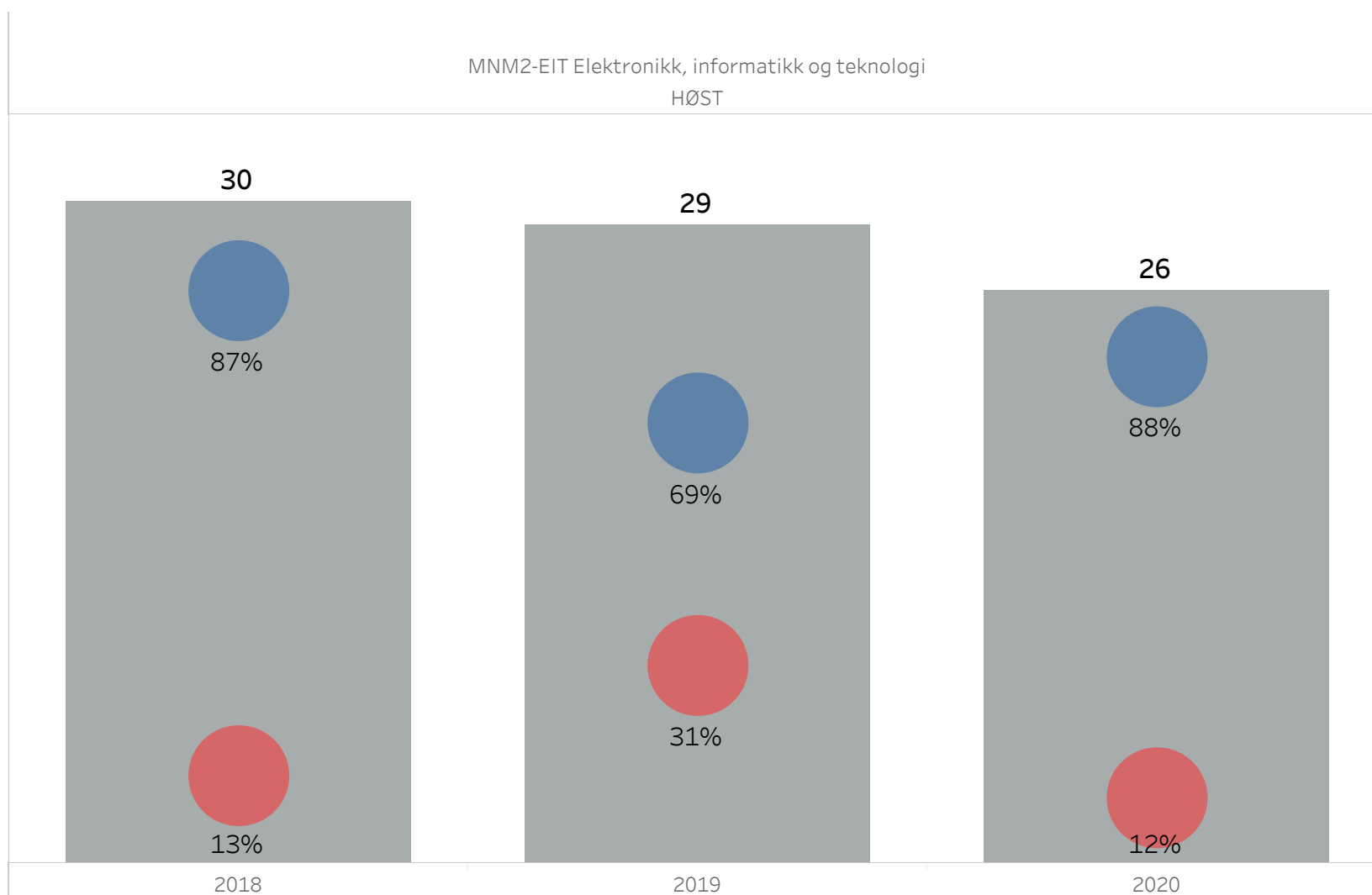
CAMPUSKODE

All

MOTTSTATUS

All

#### Antall startende

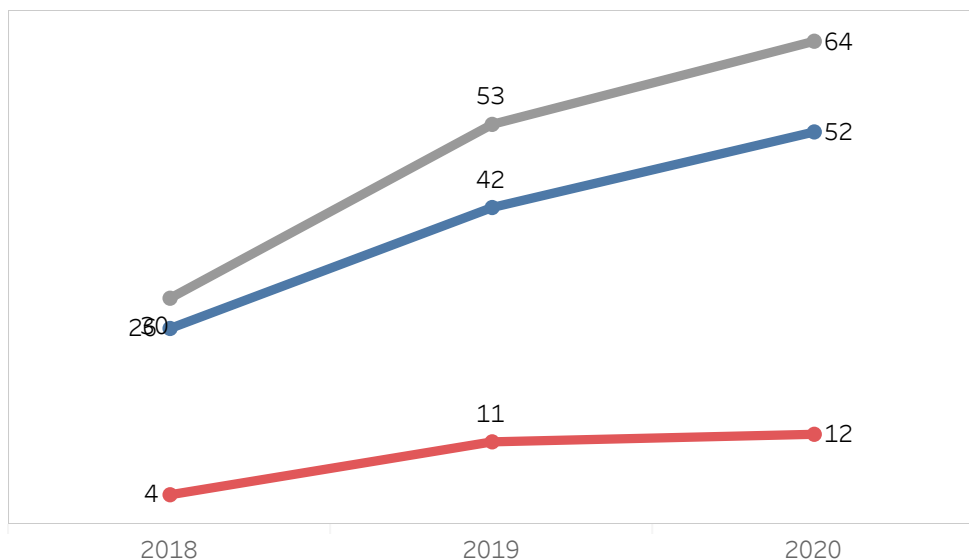


## Velg studieprogram her!

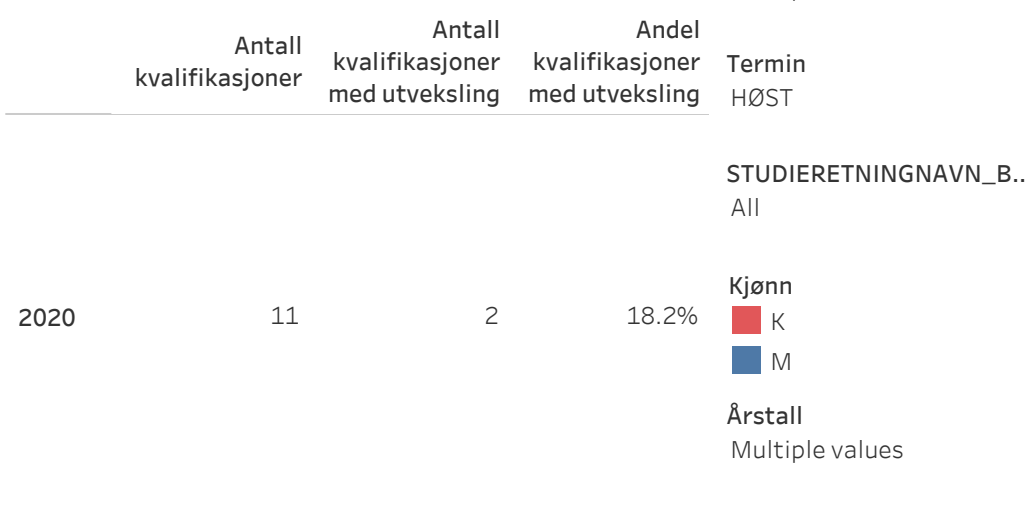
MNM2-EIT Elektronikk, informatikk og teknologi

### Antall studenter - fullføring og frafall

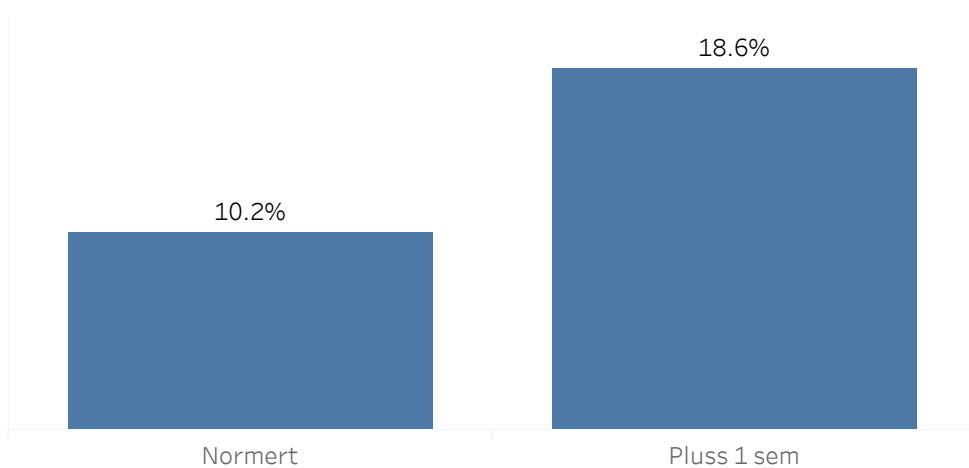
Antall studenter



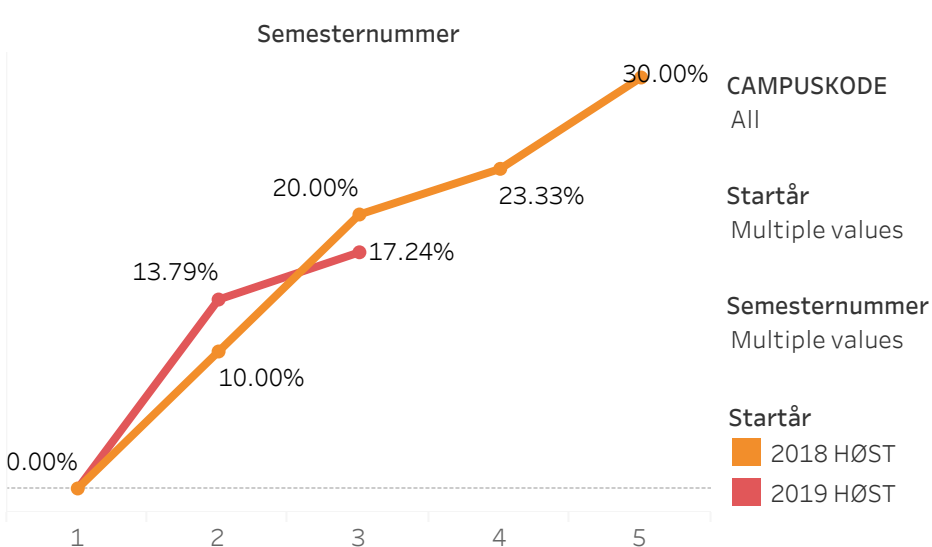
Kvalifikasjoner og utveksling



Andel studenter som fullfører en grad



Andel frafall



Utreisende utvekslingsstudenter med avtale

Studieprog..	Årstall			Utreisende utvekslingsstudenter med avtale	Utreisende utvekslingsstudenter med avtale
	Årstall fra	Årstall til	Land		
MNM2-EIT Elektronikk, informatikk og teknologi	2018	2018	NO Norge	1	
	2019	2019	AU Australia	1	
			NO Norge		1
			SG Singapore	1	
2020	2020	CA Canada	1		

Beståtte studiepoeng

Årstall	Termin / Studieprogram					
	VÅR			HØST		
	Studiepoeng	Aktive	Beståtte studiepoeng per stu..	Studiepoeng	Aktive	Beståtte studiepoeng per st..
2018				655.0	30	21.83
2019	440.0	27	16.30	830.0	53	15.66
2020	680.0	48	14.17	300.0	64	4.69

## Velg studieprogram her!

MNM2-EIT Elektronikk, informatikk og teknologi

### Overordnet tilfredshet



### Svarprosent og antall respondenter

2019	50.0%	13
------	-------	----

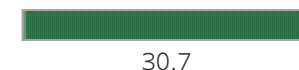
Årstall  
Multiple values

FAKULTET  
All  
INSTITUTT  
All

### Tidsbruk

	2019
tidsbruk ikke organisert	21.1
tidsbruk organisert	9.6
Sum tidsbruk	30.7

Sum tidsbruk



### Indekser

Spørsmålstekst (group)	SB_arstall 2019
Indeks Eget engasjement	3.5
Indeks Eksamen og andre vurderingsformer	3.9
Indeks faglig og sosialt læringsmiljø	3.5
Indeks Faglig og sosialt læringsmiljø + fysisk læringsmiljø og infrastruktur (indeks for alle læringsmiljø-spm)	3.6
Indeks fysisk læringsmiljø og infrastruktur	3.7
Indeks Inspirasjon	3.9
Indeks Medvirkning	2.8
Indeks organisering	3.5
Indeks Tilbakemelding og veiledning	3.3
Indeks undervisning	3.8
Indeks forventninger fra faglig ansatte	3.0

Gjennomsnittlig score  
1.0 5.0



Velg studieprogram her!

MNM2-EIT Elektronikk, informatikk og teknologi

Strykprosent blant studentene  
på programmet

2.2%

### Karakterer og stryk på emnenivå

Snittkarakter er beregnet ved å sette A = 5, B = 4 osv.

EMNEKODE	OBLIG	VURDKOMB	ARSTALL	TERMI..	Antall studenter	Antall studenter best..	Antall studenter strø..	Strykprosent	Snittkarakter
FYS4150	J	L;M;O;S;X;Ø	2018	HØST	4	3	0	0.0%	4.33
			2019	HØST	3	3	0	0.0%	3.67
FYS4220	J	M;S;X;Ø	2018	HØST	23	22	1	4.5%	4.00
			2019	HØST	20	17	0	0.0%	3.29
FYS4231	J	M;S;Ø	2018	HØST	15	14	0	0.0%	3.79
			2019	HØST	13	12	0	0.0%	3.92
FYS4250	J	H;M;S;X;Ø	2018	HØST	4	4	0	0.0%	3.75
			2019	HØST	2	2	0	0.0%	3.50
INF4411	J	M;O;S;Ø	2018	HØST	10	10	0	0.0%	2.30
			2019	HØST	1	1	0	0.0%	4.00
IN4010	J	M;S;Ø	2018	HØST	3	3	0	0.0%	4.33
			2019	HØST	3	3	0	0.0%	3.00
IN5230	J	M;S;Ø	2018	HØST	1	1	0	0.0%	5.00
			2019	HØST	4	4	0	0.0%	4.25
FYS4600	J	M;O;Ø	2019	HØST	3	3	0	0.0%	4.33
INF4470	J	S;Ø	2018	HØST	2	2	1	50.0%	5.00

ARSTALL

Multiple values

TERMINKODE

HØST  
 VÅR

STUDIERETNINGNAVN\_B..

All

FAKULTET\_emne

15 Det matematisk-natur..

INSTITUTT\_emne

All

CAMPUSKODE

All

EMNEKODE

Multiple values

OBLIG

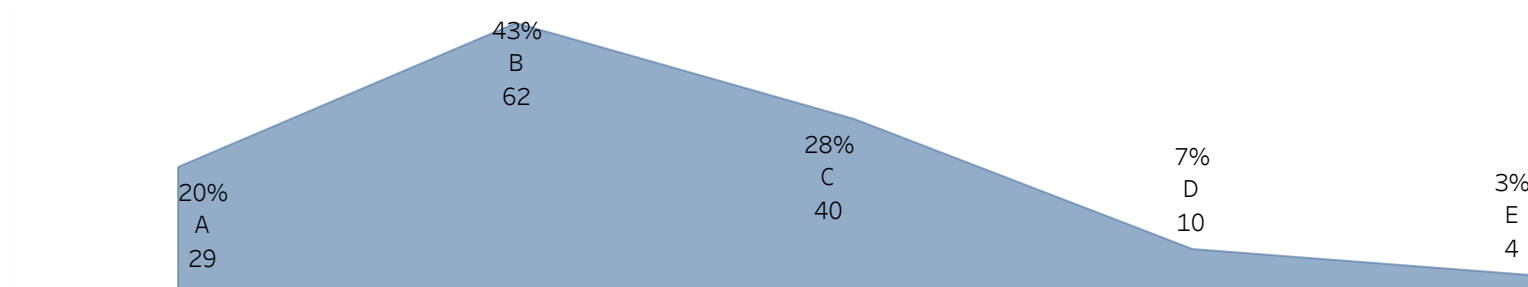
J  
 N

STATUS\_ER\_HOVEDOPPG..

J  
 N

### Karakterfordeling for alle emner tatt av studenter på programmet

Absolutte tall under



## Antall studenter

Årstall	Kjønn	Termin			
		VÅR		HØST	
		Aktive	% of Total A..	Aktive	% of Total A..
2018	Total			<b>30</b>	<b>100%</b>
	K			4	13%
	M			26	87%
2019	Total	<b>27</b>	<b>100%</b>	<b>53</b>	<b>100%</b>
	K	3	11%	11	21%
	M	24	89%	42	79%
2020	Total	<b>48</b>	<b>100%</b>	<b>64</b>	<b>100%</b>
	K	9	19%	12	19%
	M	39	81%	52	81%

## Gjennomstrømming

Startår	Studieprogram	Grand T..	Semesternummer					
			1	2	3	4	5	
2018 HØST	MNM2-EIT Elektronikk, informatikk og teknologi	Aktive	30	30	27	24	23	15
		Akkumulerte Kvalifikasjoner	11	0	0	0	6	11
		Andel_kvalifikasjoner	36.67%	0.00%	0.00%	0.00%	20.00%	36.67%
2019 HØST	MNM2-EIT Elektronikk, informatikk og teknologi	Aktive	29	29	25	24		
		Akkumulerte Kvalifikasjoner	0	0	0	0	0	0
		Andel_kvalifikasjoner	0.00%	0.00%	0.00%	0.00%		