

Velg studieprogram her!

MNB-EIT Elektronikk, informatikk og teknologi

Søker- og studenttall

Søking og opptak

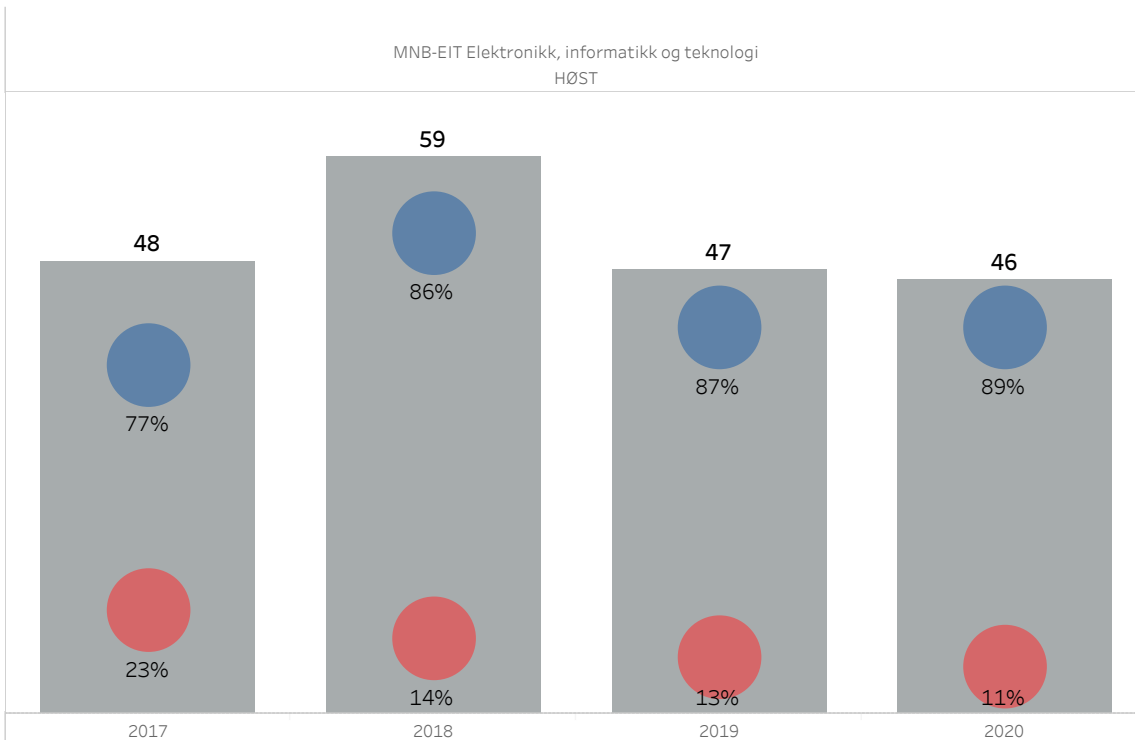
Studieprog..	Årstall	Termin	Studieplasser	1.prioritet	1. pri søker per studieplass	Fått tilbud	Svart ja	Registrert	Andel registrert av tilbud	Årstall
										Multiple values
MNB-EIT Elektronikk, informatikk og teknologi	2017	HØST	40	176	4.4	88	58	48	54.5%	Termin
	2018	HØST	40	61	1.5	85	64	59	69.4%	HØST
	2019	HØST	40	50	1.3	70	50	47	67.1%	STUDIERETNINGNAVN_B..
	2020	HØST	40	54	1.4	71	57	46	64.8%	All

Kjønn
All

Poenggrense

Studieprog..	Årstall	Termin	Registrert			Kvote			Min. Poenggrense	OPPTAKSTYPEKODE
			1gangsvitnem..	Ordkvote	Ukjent	1gangsvitnem..	Ordkvote	Ukjent		All
										CAMPUSKODE
MNB-EIT Elektronikk, informatikk og teknologi	2017	HØST	24	24	0	41.30	45.90		All	
	2018	HØST	33	26	0	32.40	46.80		MOTTSTATUS	
	2019	HØST	23	24	0	33.40	43.60		All	
	2020	HØST	23	23	0	35.50	36.30			

Antall startende

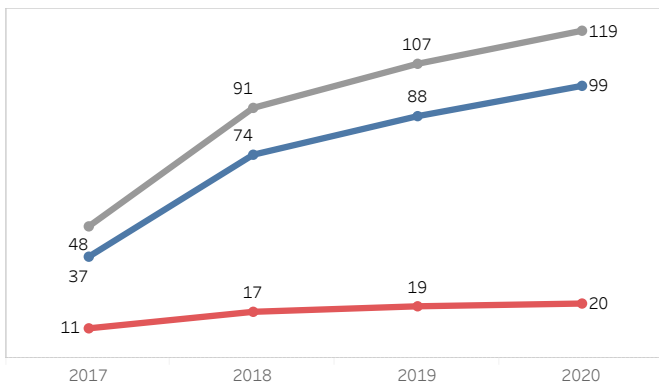


Velg studieprogram her!

MNB-EIT Elektronikk, informatikk og teknologi

Antall studenter - fullføring og frafall

Antall studenter



Kvalifikasjoner og utveksling

År	Antall kvalifikasjoner	Antall kvalifikasjoner med utveksling	Andel kvalifikasjoner med utveksling
2019	1	0	0.0%
2020	8	0	0.0%

Årstall
Multiple values

Termin
HØST

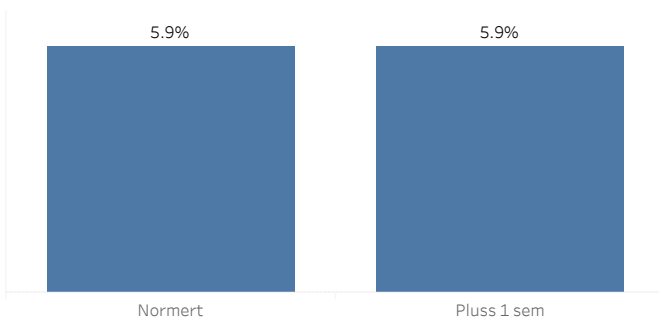
STUDIERETNINGNAVN_B..
All

Kjønn
K
M

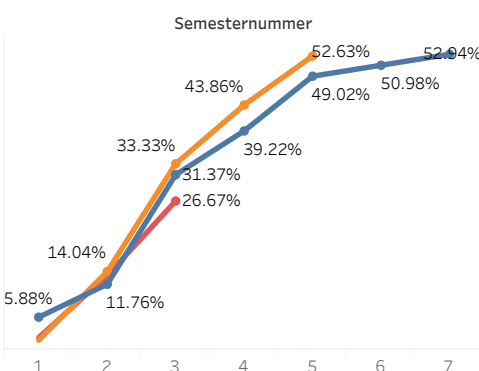
Årstall
Multiple values

Kjønn
All

Andel studenter som fullfører en grad



Andel frafall



CAMPUSKODE
All

Startår
Multiple values

Semesternummer
Multiple values

Startår
2017 HØST
2018 HØST
2019 HØST

Utreisende utvekslingsstudenter med avtale

Årstall fra
Multiple values

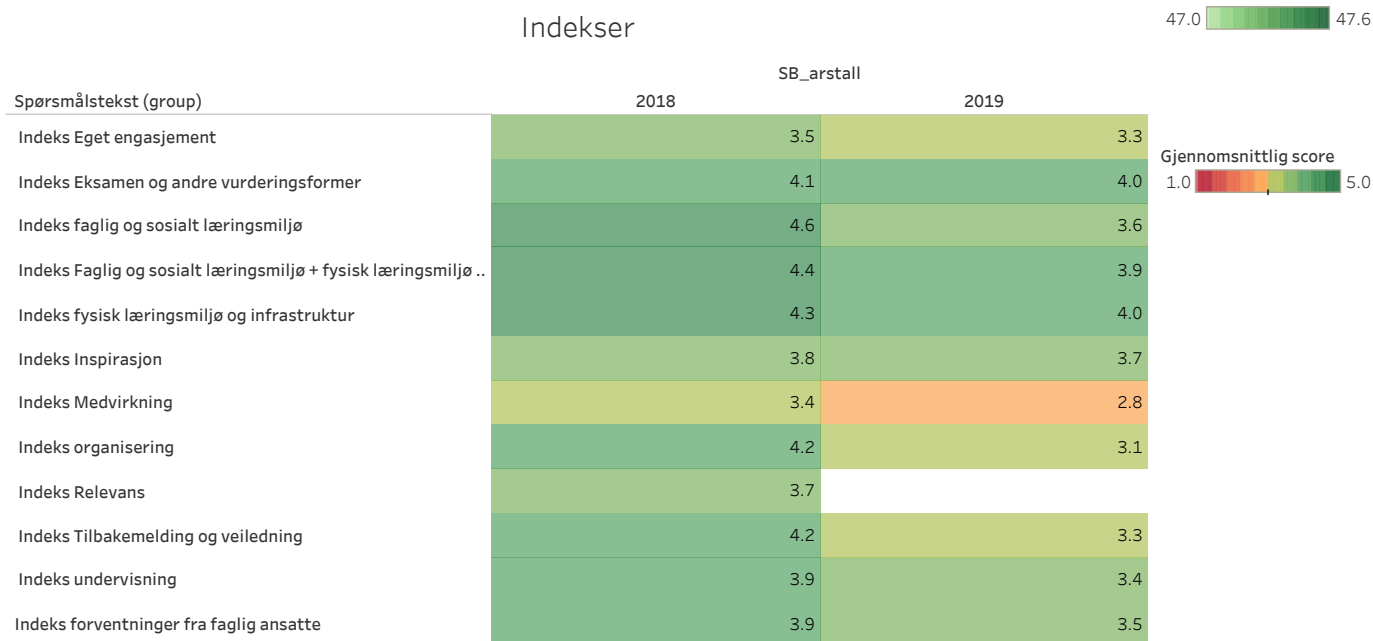
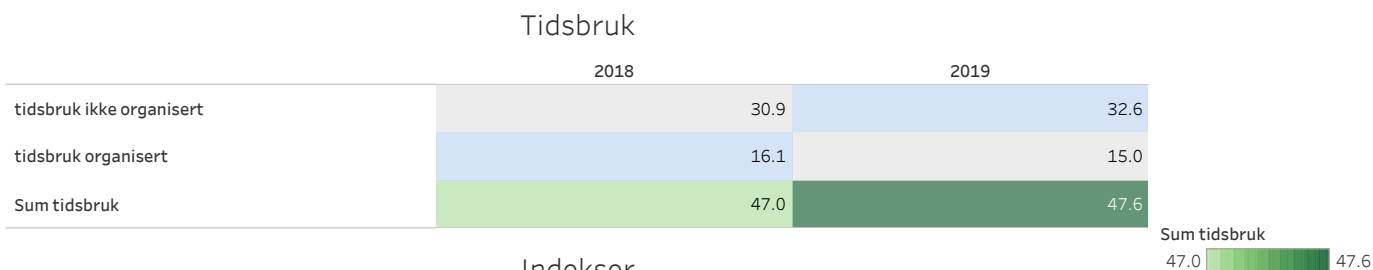

Årstall til
Multiple values

Kjønn
All

Beståtte studiepoeng

Årstall	Termin / Studieprogram					
	VÅR			HØST		
	Studiepoeng	Aktive	Beståtte studiepoeng per stu..	Studiepoeng	Aktive	Beståtte studiepoeng per st..
2017				806	48	16.79
2018	600	45	13.33	1,599	91	17.57
2019	1,610	80	20.13	2,138	107	19.98
2020	2,359	95	24.83	0	119	0.00

Velg studieprogram her!



Velg studieprogram her!
MNB-EIT Elektronikk, informatikk og teknologi

Strykprosent blant studentene
på programmet

20.2%

Karakterer og stryk på emnenivå

Snittkarakter er beregnet ved å sette A = 5, B = 4 osv.

EMNEKODE	OBLIG	VURDKOMB	ARSTALL	TERMI..	Antall		Strykprosent	Snittkarakter	
					studenter	studenter best..			
MAT1100	J	H;S;Ø	2018	HØST	48	44	16	36.4%	2.75
			2019	HØST	42	38	8	21.1%	2.55
MAT1120	J	H;S;Ø	2018	HØST	23	20	5	25.0%	2.25
			2019	HØST	31	30	11	36.7%	2.60
IN1900	J	H;S;Ø	2018	HØST	45	42	4	9.5%	3.26
			2019	HØST	38	37	2	5.4%	3.09
MAT-INF11..	J	H;S;Ø	2018	HØST	39	39	11	28.2%	2.53
			2019	HØST	39	38	9	23.7%	2.73
FYS1120	J	H;S;Ø	2018	HØST	18	18	7	38.9%	1.67
			2019	HØST	23	22	6	27.3%	2.25
FYS3220	J	M;S;X;Ø	2018	HØST	2	2	0	0.0%	2.50
			2019	HØST	17	15	5	33.3%	2.30
IN3190	J	H;S;Ø	2019	HØST	14	14	1	7.1%	2.31
FYS1210	J	H;S;Ø	2018	VÅR	27	27	6	22.2%	2.48
			2019	VÅR	48	46	5	10.9%	3.46
			2020	VÅR	27	27	2	5.4%	2.50

ARSTALL
Multiple values

TERMIKODE
 HØST
 VÅR

STUDIERETNINGNAVN_B..
All

FAKULTET_emne
15 Det matematisk-natur..

INSTITUTT_emne
All

CAMPUSKODE
All

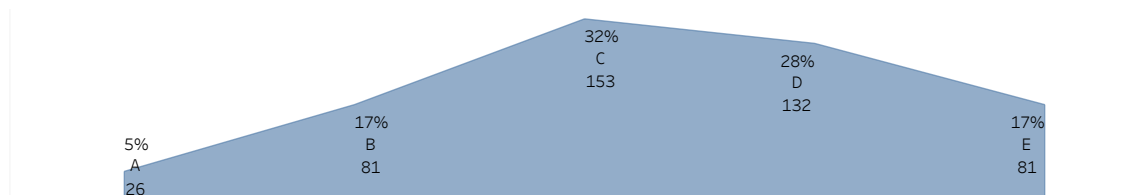
EMNEKODE
Multiple values

OBLIG
 J
 N

STATUS_ER_HOVEDOPPG..
 J
 N

Karakterfordeling for alle emner tatt av studenter på programmet

Absolutte tall under



Antall studenter

Årstall	Kjønn	Termin			
		VÅR		HØST	
		Aktive	% of Total A..	Aktive	% of Total A..
2017	Total			48	100%
	K			11	23%
	M			37	77%
2018	Total	45	100%	91	100%
	K	10	22%	17	19%
	M	35	78%	74	81%
2019	Total	80	100%	107	100%
	K	16	20%	19	18%
	M	64	80%	88	82%
2020	Total	95	100%	119	100%
	K	19	20%	20	17%
	M	76	80%	99	83%

Gjennomstrømming

Startår	Studieprogram		Grand T..	Semesternummer		
				1	2	3
2017 HØST	MNB-EIT Elektronikk, informatikk og teknologi	Aktive	51	48	45	35
		Akkumulerte Kvalifikasjoner	9	0	0	0
		Andel_kvalifikasjoner	17.65%	0.00%	0.00%	0.00%
2018 HØST	MNB-EIT Elektronikk, informatikk og teknologi	Aktive	57	56	49	38
		Akkumulerte Kvalifikasjoner	0	0	0	0
		Andel_kvalifikasjoner	0.00%	0.00%	0.00%	0.00%
2019 HØST	MNB-EIT Elektronikk, informatikk og teknologi	Aktive	45	44	39	33
		Akkumulerte Kvalifikasjoner	0	0	0	0
		Andel_kvalifikasjoner	0.00%	0.00%	0.00%	0.00%

Gjennomstrømming

Startår	Studieprogram		Semesternummer			
			4	5	6	7
2017 HØST	MNB-EIT Elektronikk, informatikk og teknologi	Aktive	31	25	24	15
		Akkumulerte Kvalifikasjoner	1	1	9	9
		Andel_kvalifikasjoner	1.96%	1.96%	17.65%	17.65%
2018 HØST	MNB-EIT Elektronikk, informatikk og teknologi	Aktive	32	27		
		Akkumulerte Kvalifikasjoner	0	0	0	0
		Andel_kvalifikasjoner	0.00%	0.00%		
2019 HØST	MNB-EIT Elektronikk, informatikk og teknologi	Aktive				
		Akkumulerte Kvalifikasjoner	0	0	0	0
		Andel_kvalifikasjoner				