

# Canvas: Hva er faglige muligheter?



canvas

BY INSTRUCTURE

# Hva er Canvas?

- Et kommunikasjonsverktøy?
- En administrativ portal for studentinnleveringer?
- Et planleggingsverktøy?
- En nettressurs for de som gikk glipp av forelesninger/seminarer?
- En database for samling av pensumlitteratur?
- En pedagogisk ressurs?

# Canvas – en del av et større digitalt læringsmiljø

- Behov for å operasjonalisere eksisterende læringsutbyttebeskrivelser
- Behov for bedre integrering av studieprogram (innen og på tvers av emner)
- Behov for å tydeliggjøre forventninger og arbeidsmåter overfor studentene
- Behov for å hjelpe studentene til samarbeidslæring

# Intuitivt og brukervennlig

The dashboard is titled "Dashboard" and features a dark sidebar on the left with navigation icons. The main content area is a grid of nine course cards, each with a colored header and a white body containing course details and icons. A "To do" list is on the right, showing tasks with due dates and points. Below the list are sections for "Coming up" and "Recent feedback", both showing "Nothing for the next week" and "Nothing for now". At the bottom right, there are two buttons: "Start a new course" and "View Grades".

Dashboard

ENG4112  
ENG4112

Fellesdelen for stipendiater og pos...  
FUP-FELLESDELEN

FlexPhil H-2017  
FLEXPHILH17

FlexPhil V-2017  
FLEXPHILV17

For promotional use only "Mass mi...  
FOR PROMOTIONAL USE ONLY "...

IN1020  
IN1020

IT-støtte til utdanning  
UIO STØTTETJENESTER

Kopi Velkommen til Kunnskapsban...  
UIO UH-PED

Mass migration and Human rights  
WELCOME TO MASS MIGRATIO...

To do

- 24 Grade Utviklingsnotat  
Fellesdelen for stipendiater og postdocs  
0 points • 10 May at 23:59
- 29 Grade Innsending av utkast til utviklingsnotat  
Fellesdelen for stipendiater og postdocs  
0 points • 28 Feb 2023 at 23:59
- 25 Grade Velkommen til Fellesdelen for stipendiater og postdocs  
Fellesdelen for stipendiater og postdocs  
0 points • No due date

Coming up [View Calendar](#)

Nothing for the next week

Recent feedback

Nothing for now

Start a new course

View Grades

# Enkelt å lage god innholdsstruktur

Velkommen til Kunnskapsbanken i universitet og h... [Edit](#) [Settings](#)

## Velkommen til Kunnskapsbanken i universitet og høgskolepedagogikk!

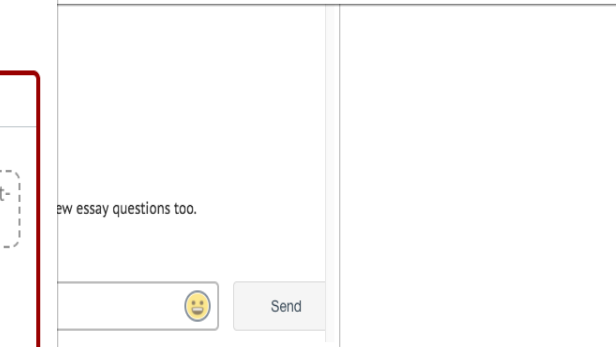
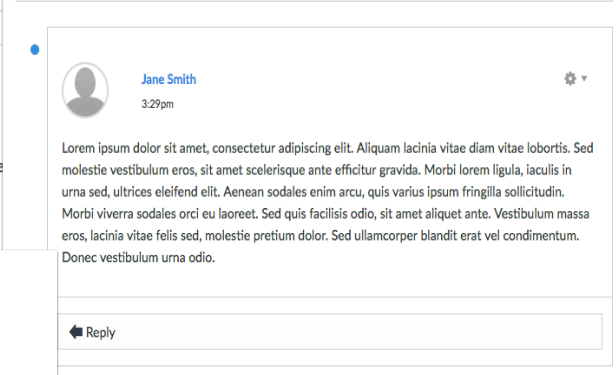
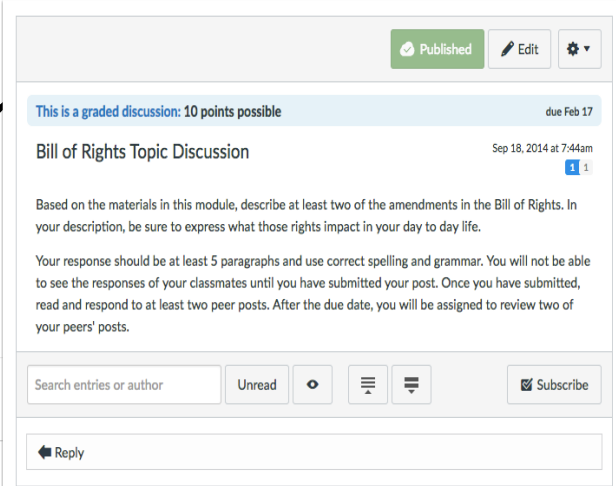
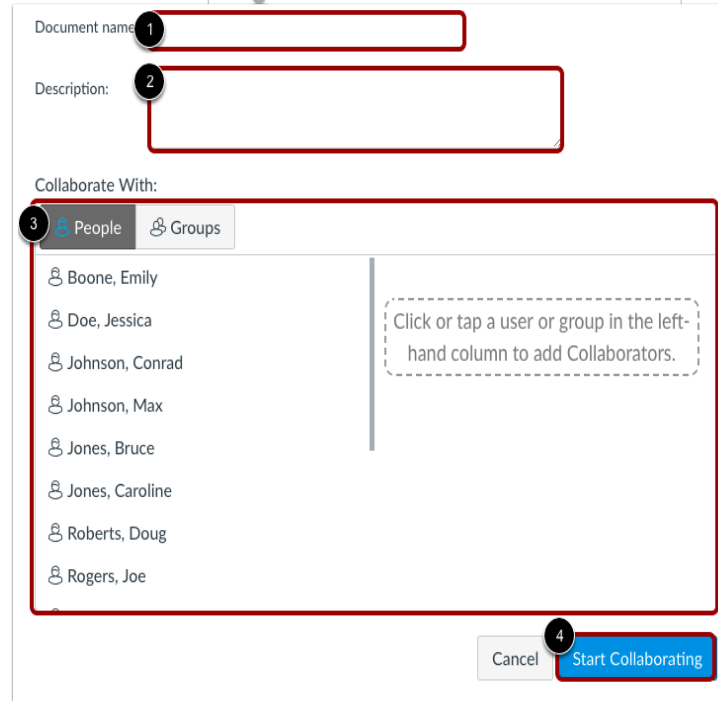
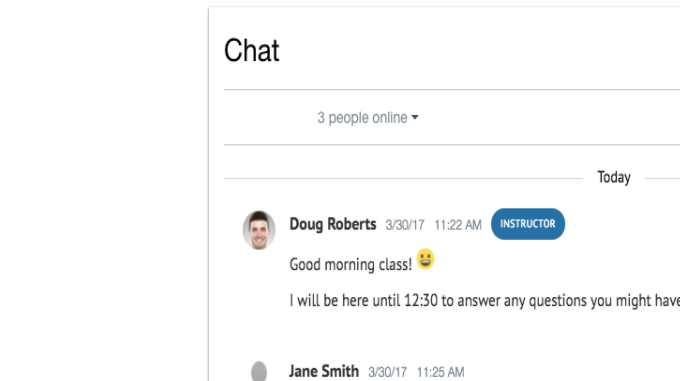
Denne kunnskapsbanken kan brukes som en selvstendig ressurs for enkeltpersoner, som en integrert del av kurs i universitets og høgskolepedagogikk eller som et tilnærmet rent nettkurs. Du kan nå helt i begynnelsen betrakte Kunnskapsbanken som en bok, hvor du kan lese, høre og se video, ved enten å bla side for side. D.v.s klikk **<Neste>** nederst til høyre, eller klikke deg gjennom innholdet under **<Moduler>** til venstre ". For å komme i gang, anbefaler vi deg å starte med modul 0: Introduksjon til kurset. Der vil du finne både tekst og video som forteller om formål, innhold, struktur, navigering og hvordan Kunnskapsbanken kan brukes på ulike måter.

**Modul 0: Introduksjon til KUPP**  
Bjørn Stensaker  
Denne modulen gir deg en oversikt over hvordan du kan navigere og bruke kunnskapsbanken på en god måte. Vi anbefaler deg å begynne kurset her.

**Modul 1: Hvorfor Universitetspedagogikk**  
Bjørn Stensaker  
I denne modulen får du en oversikt over endringene i høyere utdanning de siste tiårene, hvilke utfordringer sektoren står ovenfor på utdanningsfeltet, og hvilke synspunkter utdannelsespolitikk har på studienivået.

# Kommunikasjon, samhandling og samarbeidslæring

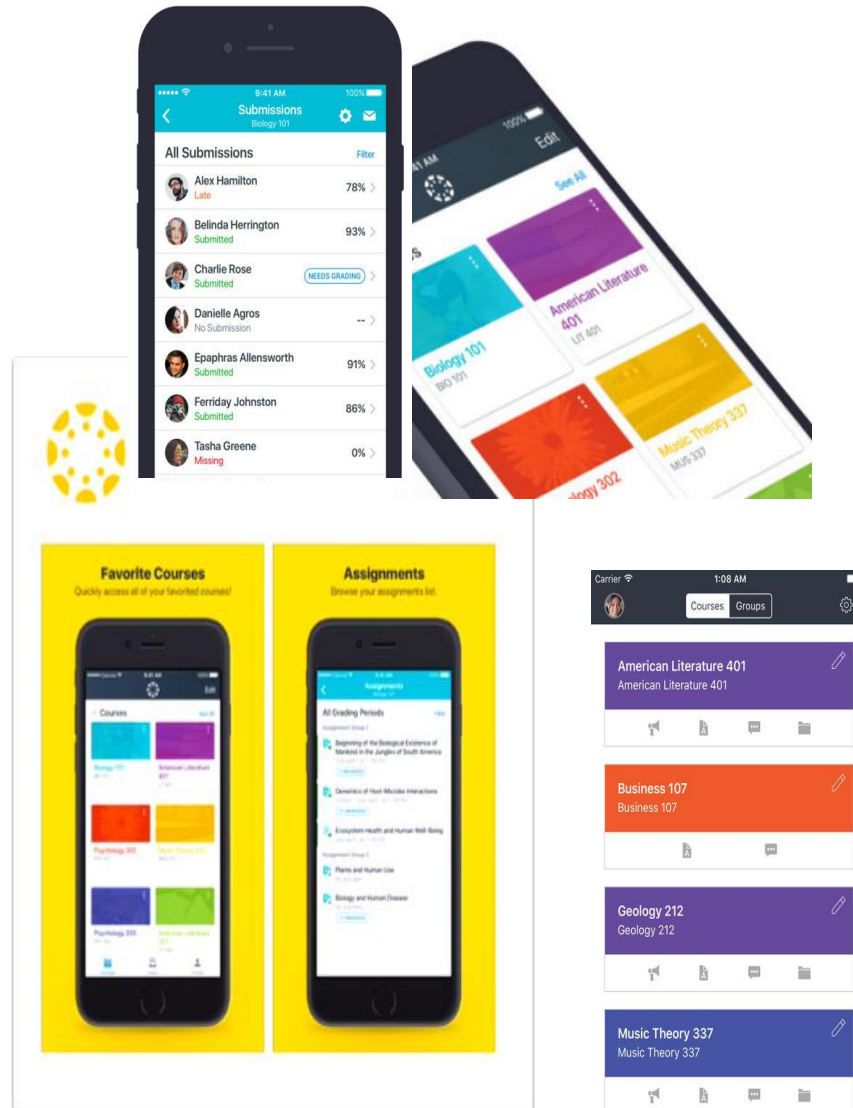
- Beskjeder
- Grupper
- Diskusjoner
- Chat
- Mobilapp
- Samskriving



# Mobilapplikasjon

- Varslinger
- Innleveringer
- Tilbakemeldinger
- Kommunikasjon
- Vurdering

Browse student submissions for any assignment.



# Fleksibelt vurderingsverktøy

The screenshot displays the Canvas LMS submission review interface. The main area shows a document with several annotations:

- A yellow highlight box over the first sentence of the first paragraph, with a callout: "Canvas Instructor: Highlight and add a comment." Below it are "Reply" and "Delete" buttons.
- A red box around the second paragraph, with a callout: "Canvas Instructor: Select an area and add a comment."
- A red circle around the word "vehicula" in the third paragraph, with a callout: "Canvas Instructor: Add a point comment."

The right-hand sidebar contains the following information:

- Submitted: Sep 25 at 12:19pm
- Submitted Files: (click to load) [midterm.doc](#)
- Assessment
- Grade 45 out of 50
- Discussion
- Add a Comment: Thank you for your submission. Let me know if you have any questions regarding my comments.



# Gode muligheter til å gjøre det lille eller store ekstra med undervisningen

- Strukturerte læringsløp
- Omvendt klasserom
- Peer review
- Quizer
- Gjenbruk og deling av kurs og læringsressurser
- Tredjepartsverktøy

# Canvas handler om mobilisering!

- Canvas handler kanskje ikke om så mye tekniske utfordringer – kanskje heller om organisatoriske og didaktiske...
- Skal Canvas bli vellykket så må vitenskapelige ansatte, administrasjonen, og ikke minst, studentene om bord
- Canvas er ikke så mye et «produkt», men heller overgang til en ny måte å jobbe på