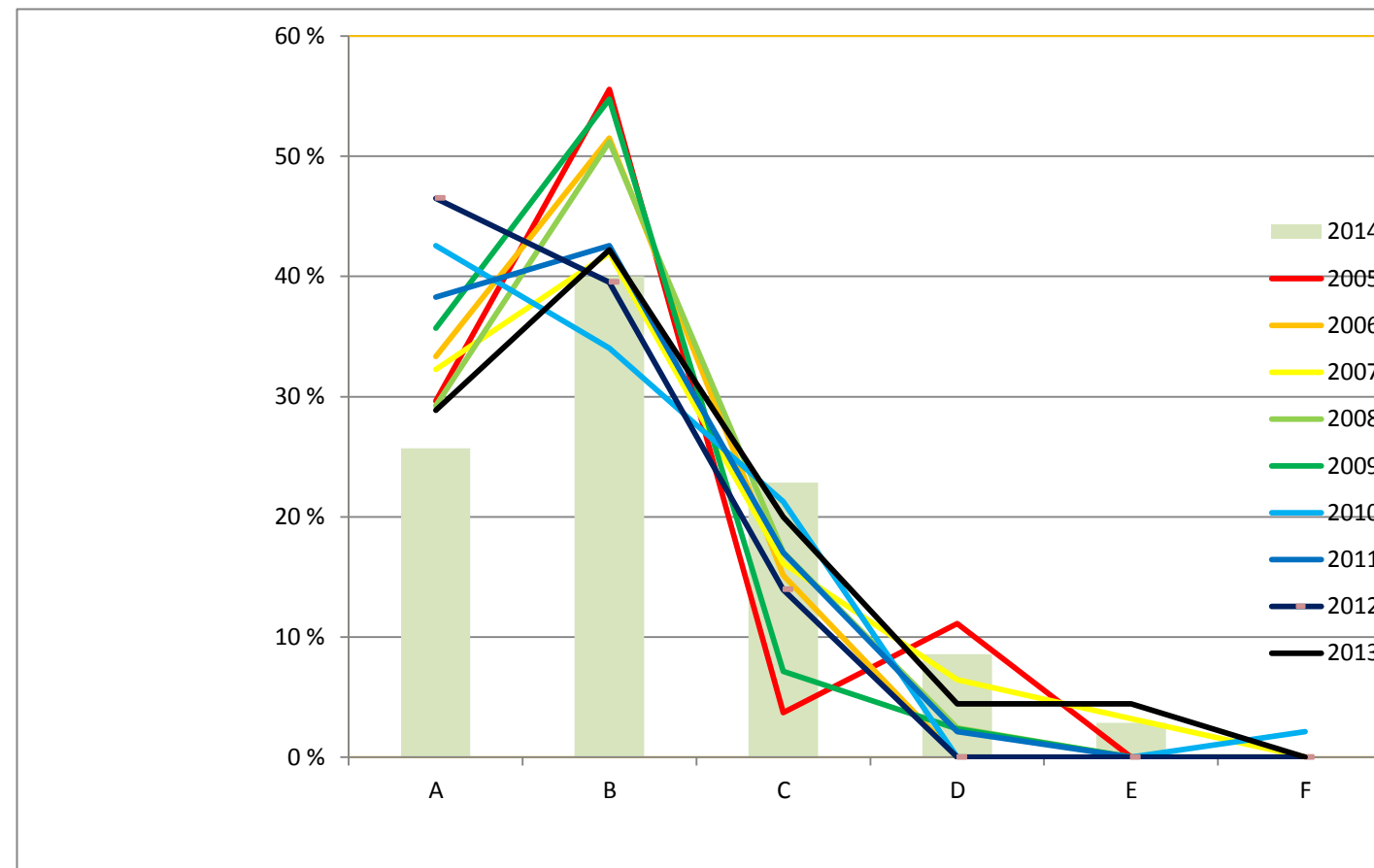


Karakterfordeling for masteroppgaver 2004-2014, MN-fakultetet, UiO

Matematisk institutt, ANMAT5960, ANMAT5930, MAT5930L, MAT5930, MAT5960, MOD5930, MOD5

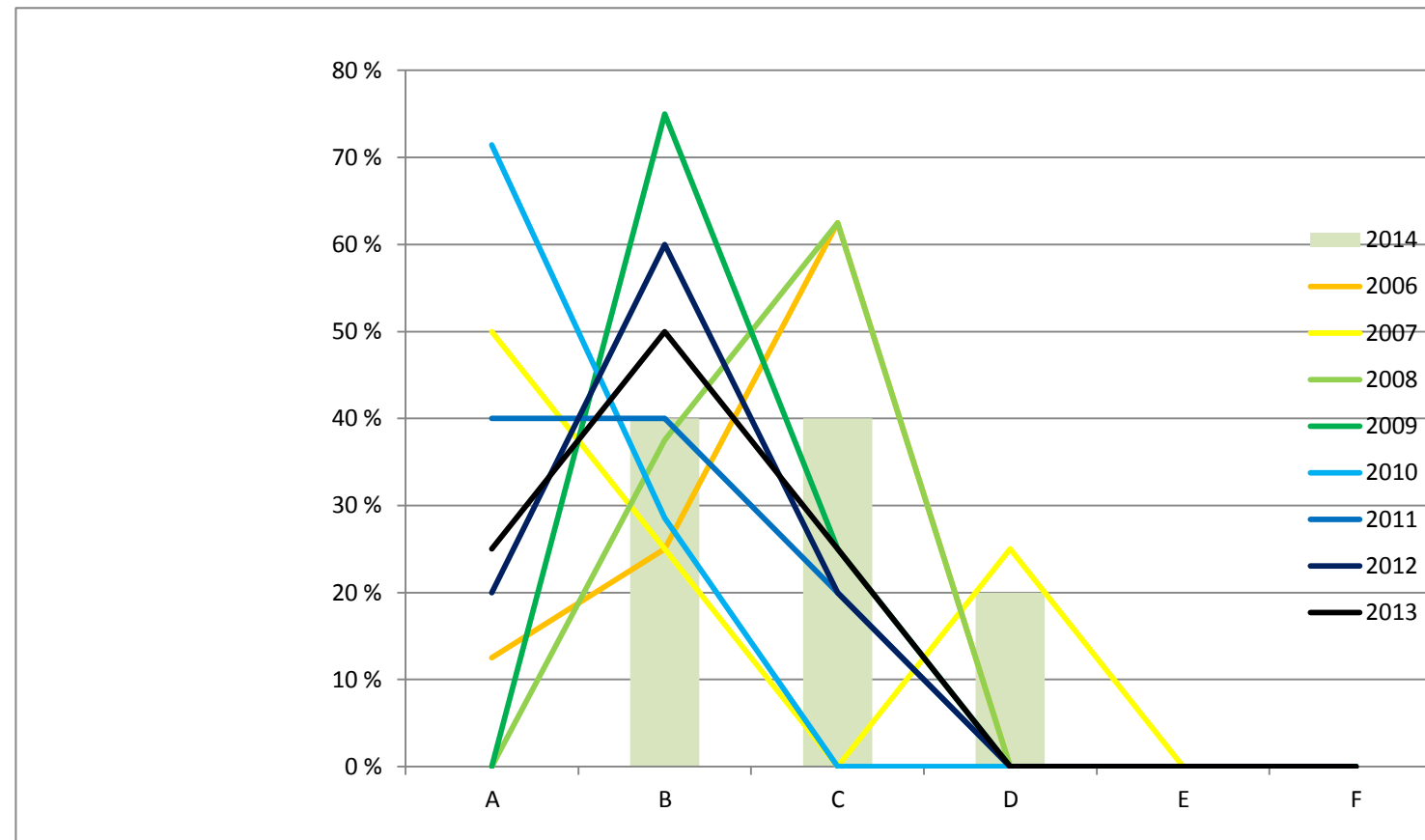
	A	B	C	D	E	F			A	B	C	D	E	F
2004	0	0	0	0	0	0		2004						
2005	8	15	1	3	0	0	27	2005	30 %	56 %	4 %	11 %	0 %	0 %
2006	11	17	5	0	0	0	33	2006	33 %	52 %	15 %	0 %	0 %	0 %
2007	10	13	5	2	1	0	31	2007	32 %	42 %	16 %	6 %	3 %	0 %
2008	12	21	7	1	0	0	41	2008	29 %	51 %	17 %	2 %	0 %	0 %
2009	15	23	3	1	0	0	42	2009	36 %	55 %	7 %	2 %	0 %	0 %
2010	20	16	10	0	0	1	47	2010	43 %	34 %	21 %	0 %	0 %	2 %
2011	18	20	8	1	0	0	47	2011	38 %	43 %	17 %	2 %	0 %	0 %
2012	20	17	6	0	0	0	43	2012	47 %	40 %	14 %	0 %	0 %	0 %
2013	13	19	9	2	2	0	45	2013	29 %	42 %	20 %	4 %	4 %	0 %
2014	9	14	8	3	1	0	35	2014	26 %	40 %	23 %	9 %	3 %	0 %
Total	136	175	62	13	4	1	391							
Prosent	35 %	45 %	16 %	3 %	1 %	0 %								
ECTS	10	25	30	25	10			ECTS	10	25	30	25	10	



Karakterfordeling for masteroppgaver 2004-2014, MN-fakultetet, UiO

Institutt for teoretisk astrofysikk, AST5960

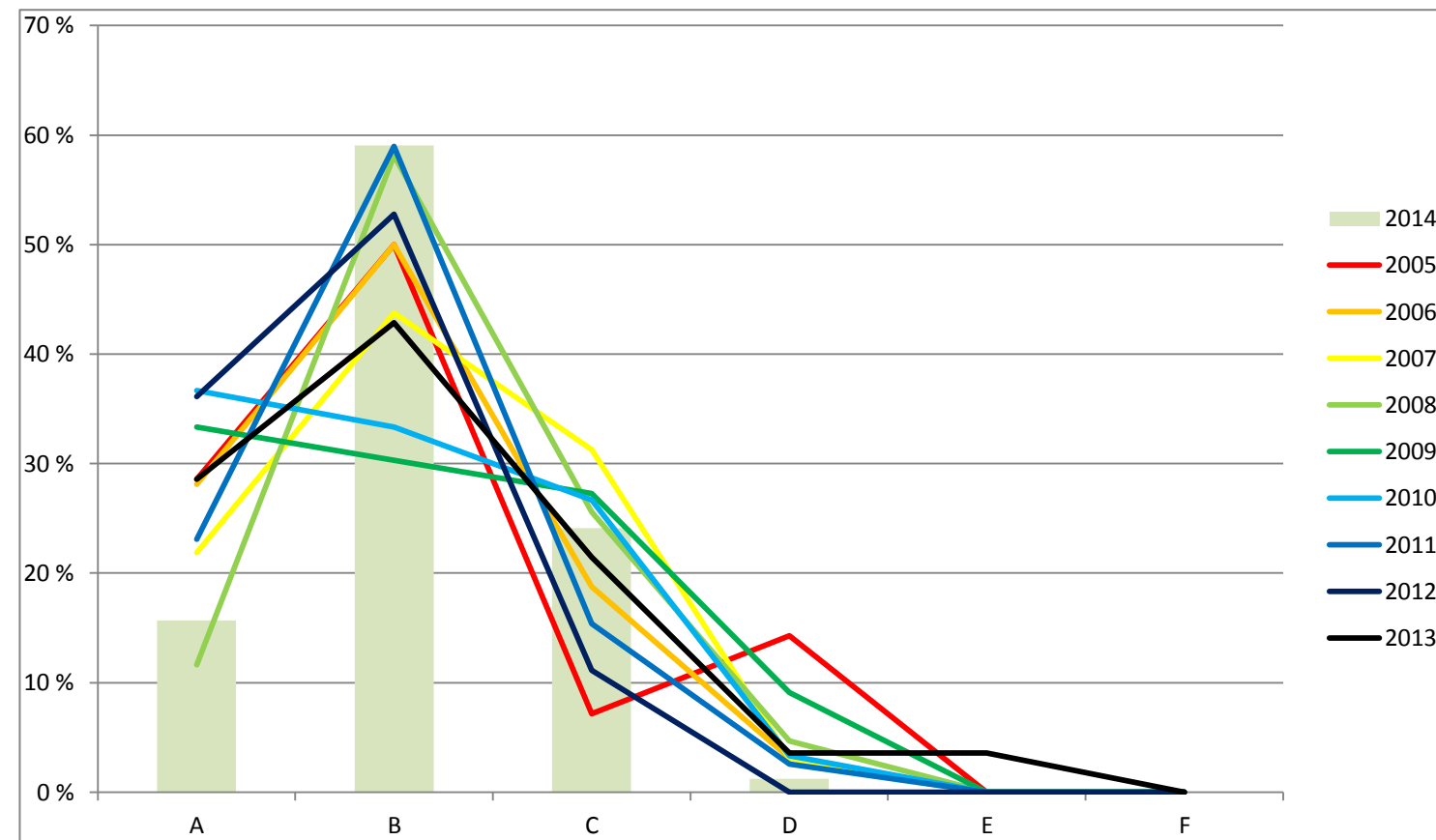
	A	B	C	D	E	F			A	B	C	D	E	F
2004	0	0	0	0	0	0		2004						
2005	0	0	0	0	0	0		2005						
2006	1	2	5	0	0	0	8	2006	13 %	25 %	63 %	0 %	0 %	0 %
2007	2	1	0	1	0	0	4	2007	50 %	25 %	0 %	25 %	0 %	0 %
2008	0	3	5	0	0	0	8	2008	0 %	38 %	63 %	0 %	0 %	0 %
2009	0	3	1	0	0	0	4	2009	0 %	75 %	25 %	0 %	0 %	0 %
2010	5	2	0	0	0	0	7	2010	71 %	29 %	0 %	0 %	0 %	0 %
2011	2	2	1	0	0	0	5	2011	40 %	40 %	20 %	0 %	0 %	0 %
2012	1	3	1	0	0	0	5	2012	20 %	60 %	20 %	0 %	0 %	0 %
2013	1	2	1	0	0	0	4	2013	25 %	50 %	25 %	0 %	0 %	0 %
2014	0	2	2	1	0	0	5	2014	0 %	40 %	40 %	20 %	0 %	0 %
Total	12	20	16	2	0	0	50	ECTS	10	25	30	25	10	
Prosent	24 %	40 %	32 %	4 %	0 %	0 %								
ECTS	10	25	30	25	10									



Karakterfordeling for masteroppgaver 2004-2014, MN-fakultetet, UiO

Biologisk institutt, BIO5930, BIO5960, BIO5930L, + MBV5960 f.o.m. 2014

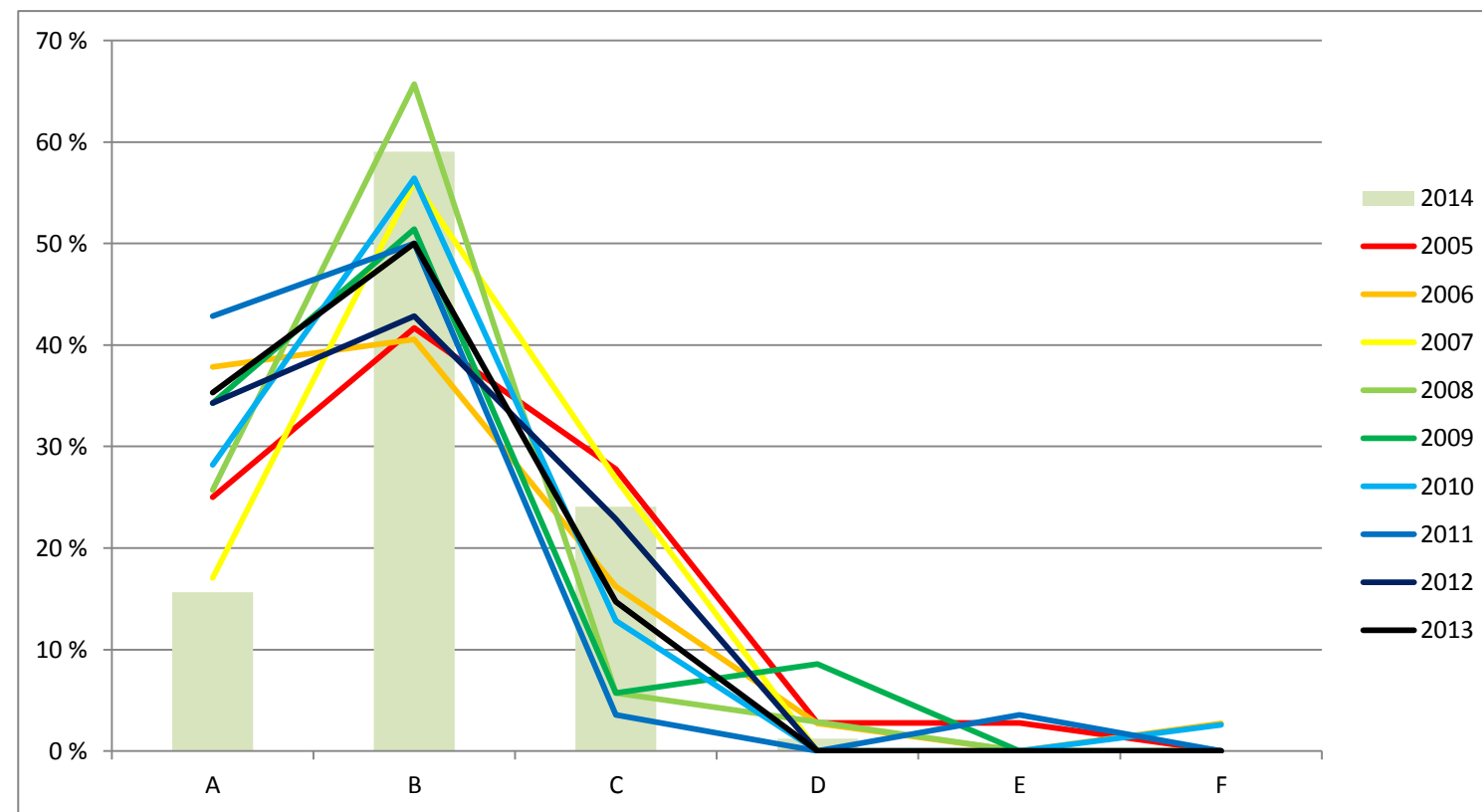
	A	B	C	D	E	F			A	B	C	D	E	F
2004	0	0	0	0	0	0		2004						
2005	4	7	1	2	0	0	14	2005	29 %	50 %	7 %	14 %	0 %	0 %
2006	9	16	6	1	0	0	32	2006	28 %	50 %	19 %	3 %	0 %	0 %
2007	7	14	10	1	0	0	32	2007	22 %	44 %	31 %	3 %	0 %	0 %
2008	5	25	11	2	0	0	43	2008	12 %	58 %	26 %	5 %	0 %	0 %
2009	11	10	9	3	0	0	33	2009	33 %	30 %	27 %	9 %	0 %	0 %
2010	11	10	8	1	0	0	30	2010	37 %	33 %	27 %	3 %	0 %	0 %
2011	9	23	6	1	0	0	39	2011	23 %	59 %	15 %	3 %	0 %	0 %
2012	13	19	4	0	0	0	36	2012	36 %	53 %	11 %	0 %	0 %	0 %
2013	8	12	6	1	1	0	28	2013	29 %	43 %	21 %	4 %	4 %	0 %
2014	13	49	20	1	0	0	83	2014	16 %	59 %	24 %	1 %	0 %	0 %
Total	90	185	81	13	1	0	370							
Prosent	24 %	50 %	22 %	4 %	0 %	0 %								
ECTS	10	25	30	25	10			ECTS	10	25	30	25	10	



Karakterfordeling for masteroppgaver 2004-2014, MN-fakultetet, UiO

Institutt for molekylær biovitenskap, MBV5960, + BIO5930, BIO5960, BIO5930L f.o.m.201

	A	B	C	D	E	F			A	B	C	D	E	F
2004	0	0	0	0	0	0		2004						
2005	9	15	10	1	1	0	36	2005	25 %	42 %	28 %	3 %	3 %	0 %
2006	14	15	6	1	0	1	37	2006	38 %	41 %	16 %	3 %	0 %	3 %
2007	7	23	11	0	0	0	41	2007	17 %	56 %	27 %	0 %	0 %	0 %
2008	9	23	2	1	0	0	35	2008	26 %	66 %	6 %	3 %	0 %	0 %
2009	12	18	2	3	0	0	35	2009	34 %	51 %	6 %	9 %	0 %	0 %
2010	11	22	5	0	0	1	39	2010	28 %	56 %	13 %	0 %	0 %	3 %
2011	12	14	1	0	1	0	28	2011	43 %	50 %	4 %	0 %	4 %	0 %
2012	12	15	8	0	0	0	35	2012	34 %	43 %	23 %	0 %	0 %	0 %
2013	12	17	5	0	0	0	34	2013	35 %	50 %	15 %	0 %	0 %	0 %
2014	13	49	20	1	0	0	83	2014	16 %	59 %	24 %	1 %	0 %	0 %
Total	111	211	70	7	2	2	403							
Prosent	28 %	52 %	17 %	2 %	0 %	0 %								
ECTS	10	25	30	25	10			ECTS	10	25	30	25	10	

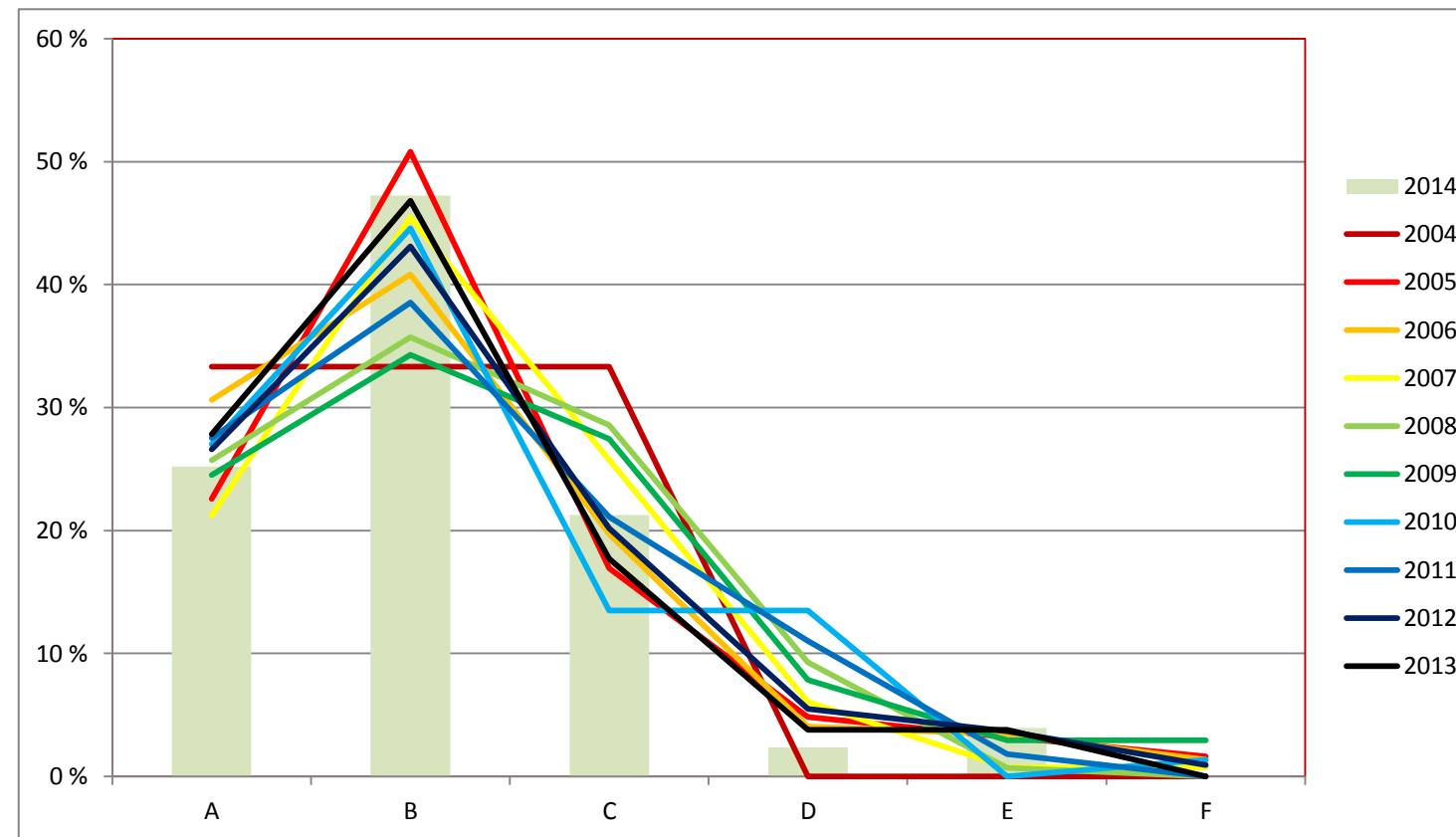


Kilde: FS-rapport 582.001

Karakterfordeling for masteroppgaver 2004-2014, MN-fakultetet, UiO

Institutt for informatikk, INF5930, INF5960, INFPS5960, DIG5960, NSA5930, TOOL5960, ITSLP5930

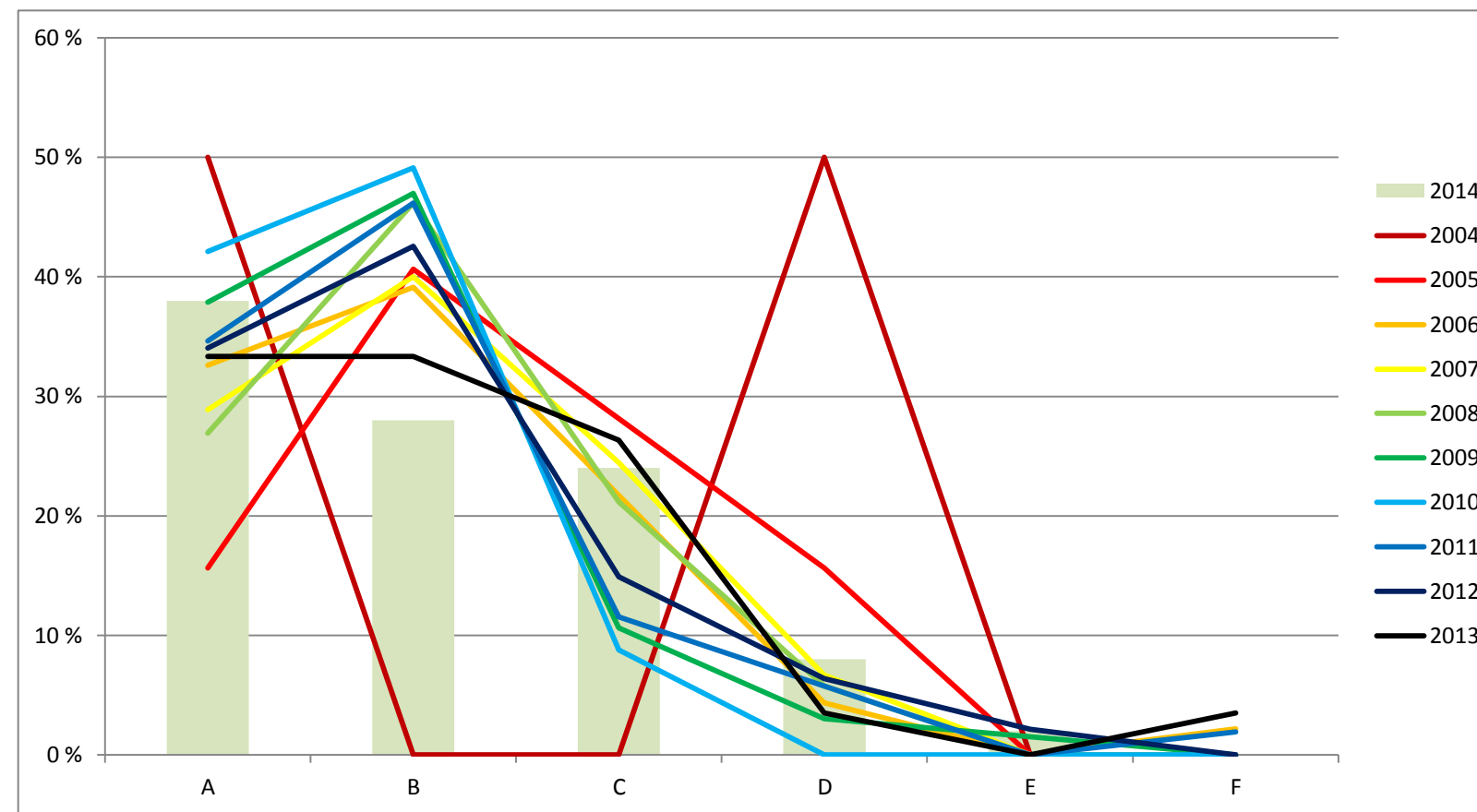
	A	B	C	D	E	F			A	B	C	D	E	F
2004	3	3	3	0	0	0	9	2004	33 %	33 %	33 %	0 %	0 %	0 %
2005	28	63	21	6	4	2	124	2005	23 %	51 %	17 %	5 %	3 %	2 %
2006	45	60	29	6	5	2	147	2006	31 %	41 %	20 %	4 %	3 %	1 %
2007	28	60	34	8	1	1	132	2007	21 %	45 %	26 %	6 %	1 %	1 %
2008	36	50	40	13	1	0	140	2008	26 %	36 %	29 %	9 %	1 %	0 %
2009	25	35	28	8	3	3	102	2009	25 %	34 %	27 %	8 %	3 %	3 %
2010	20	33	10	10	0	1	74	2010	27 %	45 %	14 %	14 %	0 %	1 %
2011	30	42	23	12	2	0	109	2011	28 %	39 %	21 %	11 %	2 %	0 %
2012	29	47	22	6	4	1	109	2012	27 %	43 %	20 %	6 %	4 %	1 %
2013	22	37	14	3	3	0	79	2013	28 %	47 %	18 %	4 %	4 %	0 %
2014	32	60	27	3	5	0	127	2014	25 %	47 %	21 %	2 %	4 %	0 %
Total	298	490	251	75	28	10	1152	ECTS	10	25	30	25	10	
Prosent	26 %	43 %	22 %	7 %	2 %	1 %								
ECTS	10	25	30	25	10									



Karakterfordeling for masteroppgaver 2004-2014, MN-fakultetet, UiO

Fysisk institutt, ELD5930, ELD5960, FYS5960, MEF5960, MENA5960, PGP5960

	A	B	C	D	E	F		A	B	C	D	E	F	
2004	1	0	0	1	0	0	2	2004	50 %	0 %	0 %	50 %	0 %	0 %
2005	5	13	9	5	0	0	32	2005	16 %	41 %	28 %	16 %	0 %	0 %
2006	15	18	10	2	0	1	46	2006	33 %	39 %	22 %	4 %	0 %	2 %
2007	13	18	11	3	0	0	45	2007	29 %	40 %	24 %	7 %	0 %	0 %
2008	14	24	11	3	0	0	52	2008	27 %	46 %	21 %	6 %	0 %	0 %
2009	25	31	7	2	1	0	66	2009	38 %	47 %	11 %	3 %	2 %	0 %
2010	24	28	5	0	0	0	57	2010	42 %	49 %	9 %	0 %	0 %	0 %
2011	18	24	6	3	0	1	52	2011	35 %	46 %	12 %	6 %	0 %	2 %
2012	16	20	7	3	1	0	47	2012	34 %	43 %	15 %	6 %	2 %	0 %
2013	19	19	15	2	0	2	57	2013	33 %	33 %	26 %	4 %	0 %	4 %
2014	19	14	12	4	1	0	50	2014	38 %	28 %	24 %	8 %	2 %	0 %
Total	169	209	93	28	3	4	506	ECTS	10	25	30	25	10	
Prosent	33 %	41 %	18 %	6 %	1 %	1 %								
ECTS	10	25	30	25	10									

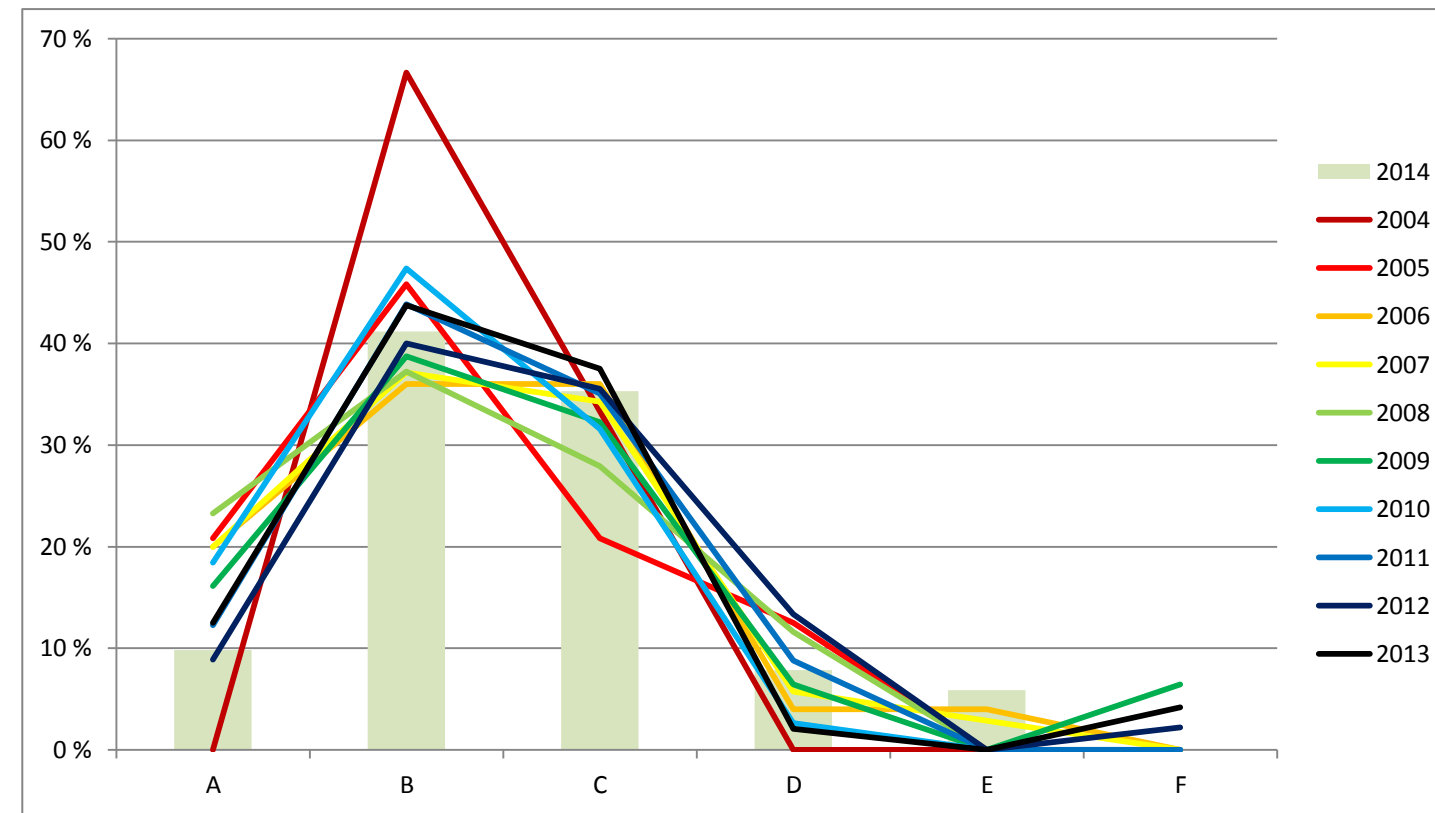


Kilde: FS-rapport 582.001

Karakterfordeling for masteroppgaver 2004-2014, MN-fakultetet, UiO

Institutt for geofag, GEO5930, GEO5960

	A	B	C	D	E	F			A	B	C	D	E	F
2004	0	2	1	0	0	0	3	2004	0 %	67 %	33 %	0 %	0 %	0 %
2005	5	11	5	3	0	0	24	2005	21 %	46 %	21 %	13 %	0 %	0 %
2006	5	9	9	1	1	0	25	2006	20 %	36 %	36 %	4 %	4 %	0 %
2007	7	13	12	2	1	0	35	2007	20 %	37 %	34 %	6 %	3 %	0 %
2008	10	16	12	5	0	0	43	2008	23 %	37 %	28 %	12 %	0 %	0 %
2009	5	12	10	2	0	2	31	2009	16 %	39 %	32 %	6 %	0 %	6 %
2010	7	18	12	1	0	0	38	2010	18 %	47 %	32 %	3 %	0 %	0 %
2011	7	25	20	5	0	0	57	2011	12 %	44 %	35 %	9 %	0 %	0 %
2012	4	18	16	6	0	1	45	2012	9 %	40 %	36 %	13 %	0 %	2 %
2013	6	21	18	1	0	2	48	2013	13 %	44 %	38 %	2 %	0 %	4 %
2014	5	21	18	4	3	0	51	2014	10 %	41 %	35 %	8 %	6 %	0 %
Total	61	166	133	30	5	5	400	ECTS	10	25	30	25	10	
Prosent	15 %	42 %	33 %	8 %	1 %	1 %								
ECTS	10	25	30	25	10									

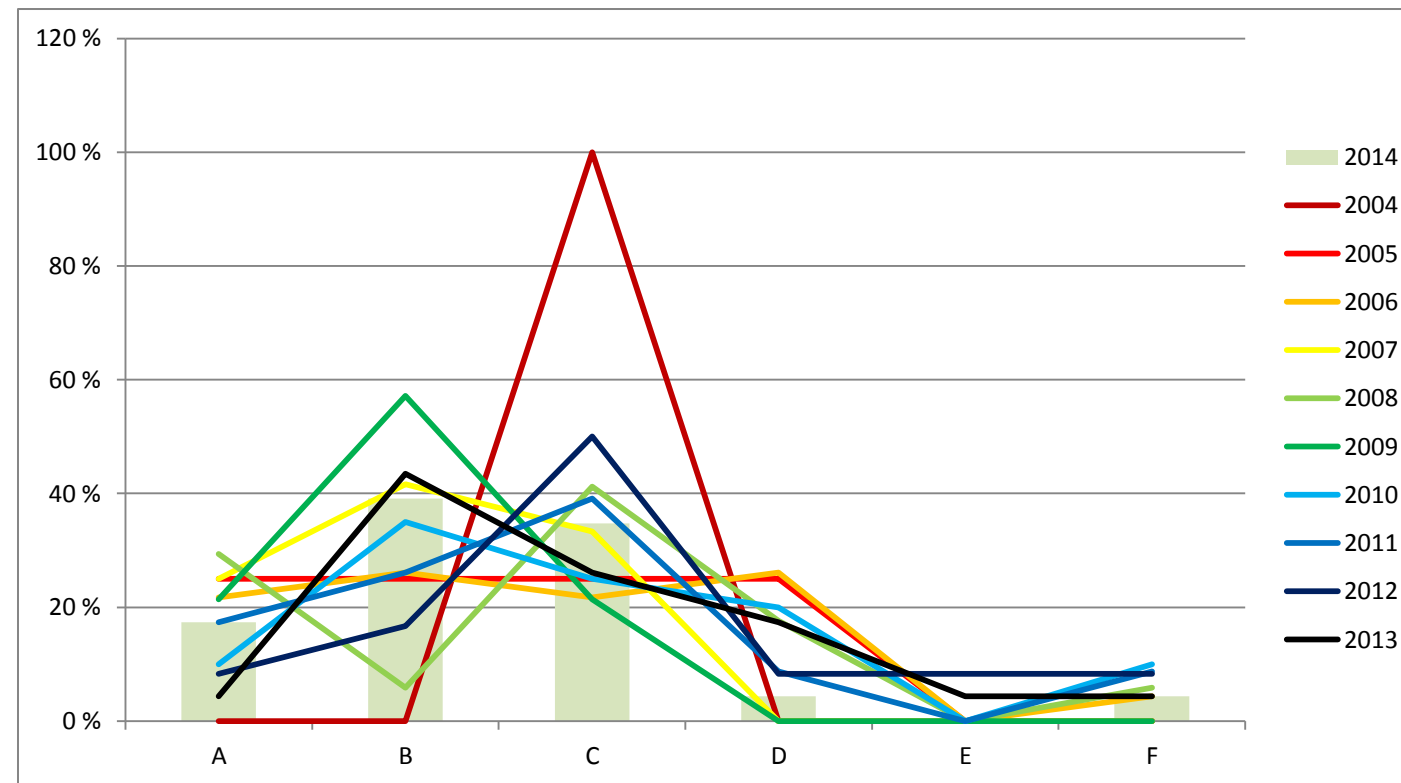


Kilde: FS-rapport 582.001

Karakterfordeling for masteroppgaver 2004-2014, MN-fakultetet, UiO

Kjemisk institutt, KJM5960

	A	B	C	D	E	F		A	B	C	D	E	F	
2004	0	0	1	0	0	0	1	2004	0 %	0 %	100 %	0 %	0 %	0 %
2005	1	1	1	1	0	0	4	2005	25 %	25 %	25 %	25 %	0 %	0 %
2006	5	6	5	6	0	1	23	2006	22 %	26 %	22 %	26 %	0 %	4 %
2007	3	5	4	0	0	0	12	2007	25 %	42 %	33 %	0 %	0 %	0 %
2008	5	1	7	3	0	1	17	2008	29 %	6 %	41 %	18 %	0 %	6 %
2009	3	8	3	0	0	0	14	2009	21 %	57 %	21 %	0 %	0 %	0 %
2010	2	7	5	4	0	2	20	2010	10 %	35 %	25 %	20 %	0 %	10 %
2011	4	6	9	2	0	2	23	2011	17 %	26 %	39 %	9 %	0 %	9 %
2012	1	2	6	1	1	1	12	2012	8 %	17 %	50 %	8 %	8 %	8 %
2013	1	10	6	4	1	1	23	2013	4 %	43 %	26 %	17 %	4 %	4 %
2014	4	9	8	1	0	1	23	2014	17 %	39 %	35 %	4 %	0 %	4 %
Total	29	55	55	22	2	9	172	ECTS	10	25	30	25	10	
Prosent	17 %	32 %	32 %	13 %	1 %	5 %								
ECTS	10	25	30	25	10									

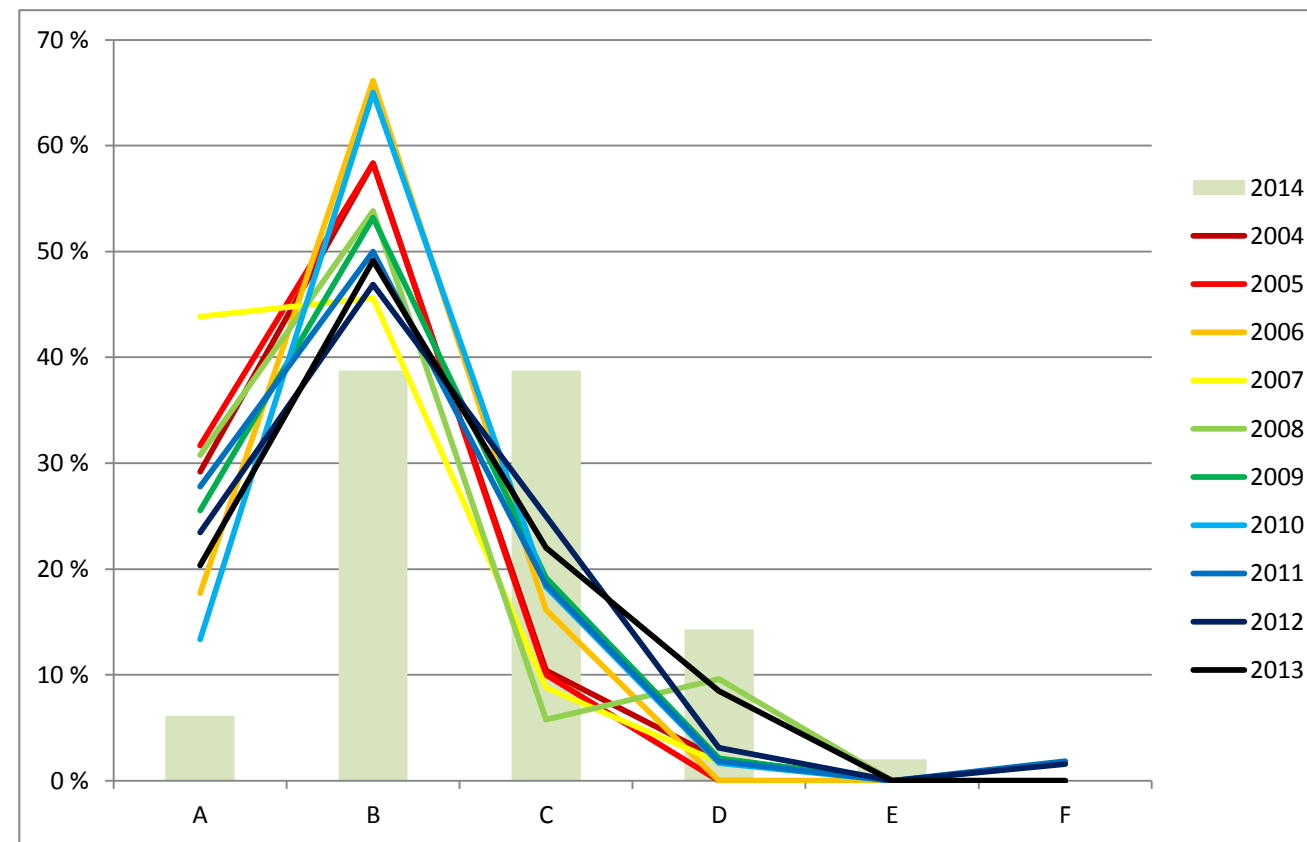


Kilde: FS-rapport 582.001

Karakterfordeling for masteroppgaver 2004-2014, MN-fakultetet, UiO

Farmasøytisk institutt, FRM5945, FARMOPPG

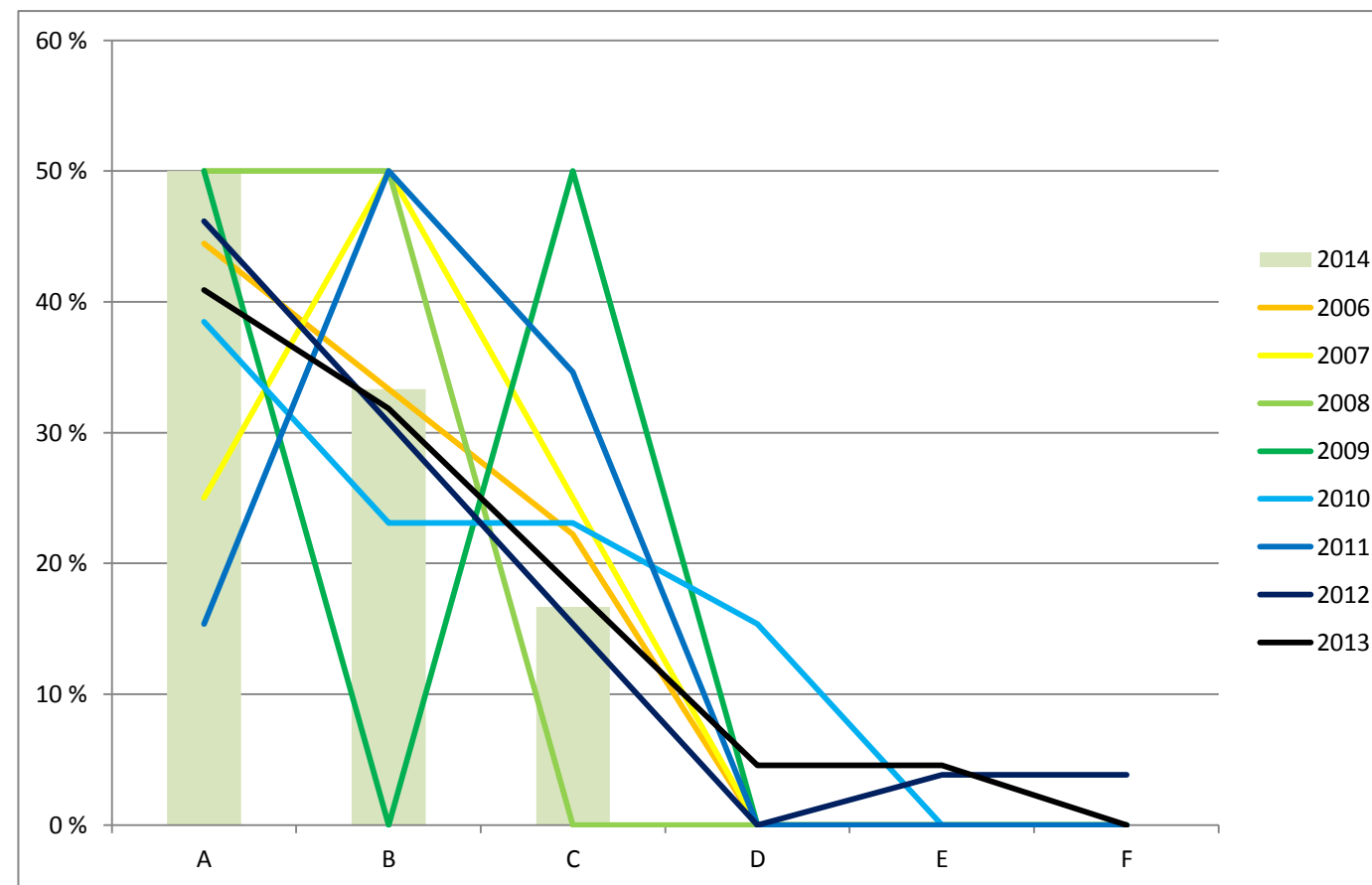
	A	B	C	D	E	F			A	B	C	D	E	F
2004	14	28	5	1	0	0	48	2004	29 %	58 %	10 %	2 %	0 %	0 %
2005	19	35	6	0	0	0	60	2005	32 %	58 %	10 %	0 %	0 %	0 %
2006	11	41	10	0	0	0	62	2006	18 %	66 %	16 %	0 %	0 %	0 %
2007	25	26	5	1	0	0	57	2007	44 %	46 %	9 %	2 %	0 %	0 %
2008	16	28	3	5	0	0	52	2008	31 %	54 %	6 %	10 %	0 %	0 %
2009	12	25	9	1	0	0	47	2009	26 %	53 %	19 %	2 %	0 %	0 %
2010	8	39	11	1	0	1	60	2010	13 %	65 %	18 %	2 %	0 %	2 %
2011	15	27	10	1	0	1	54	2011	28 %	50 %	19 %	2 %	0 %	2 %
2012	15	30	16	2	0	1	64	2012	23 %	47 %	25 %	3 %	0 %	2 %
2013	12	29	13	5	0	0	59	2013	20 %	49 %	22 %	8 %	0 %	0 %
2014	3	19	19	7	1	0	49	2014	6 %	39 %	39 %	14 %	2 %	0 %
Total	150	327	107	24	1	3	612	ECTS	10	25	30	25	10	
Prosent	25 %	53 %	17 %	4 %	0 %	0 %								
ECTS	10	25	30	25	10									



Karakterfordeling for masteroppgaver 2004-2014, MN-fakultetet, UiO

Senter for entreprenørskap, ENT5930

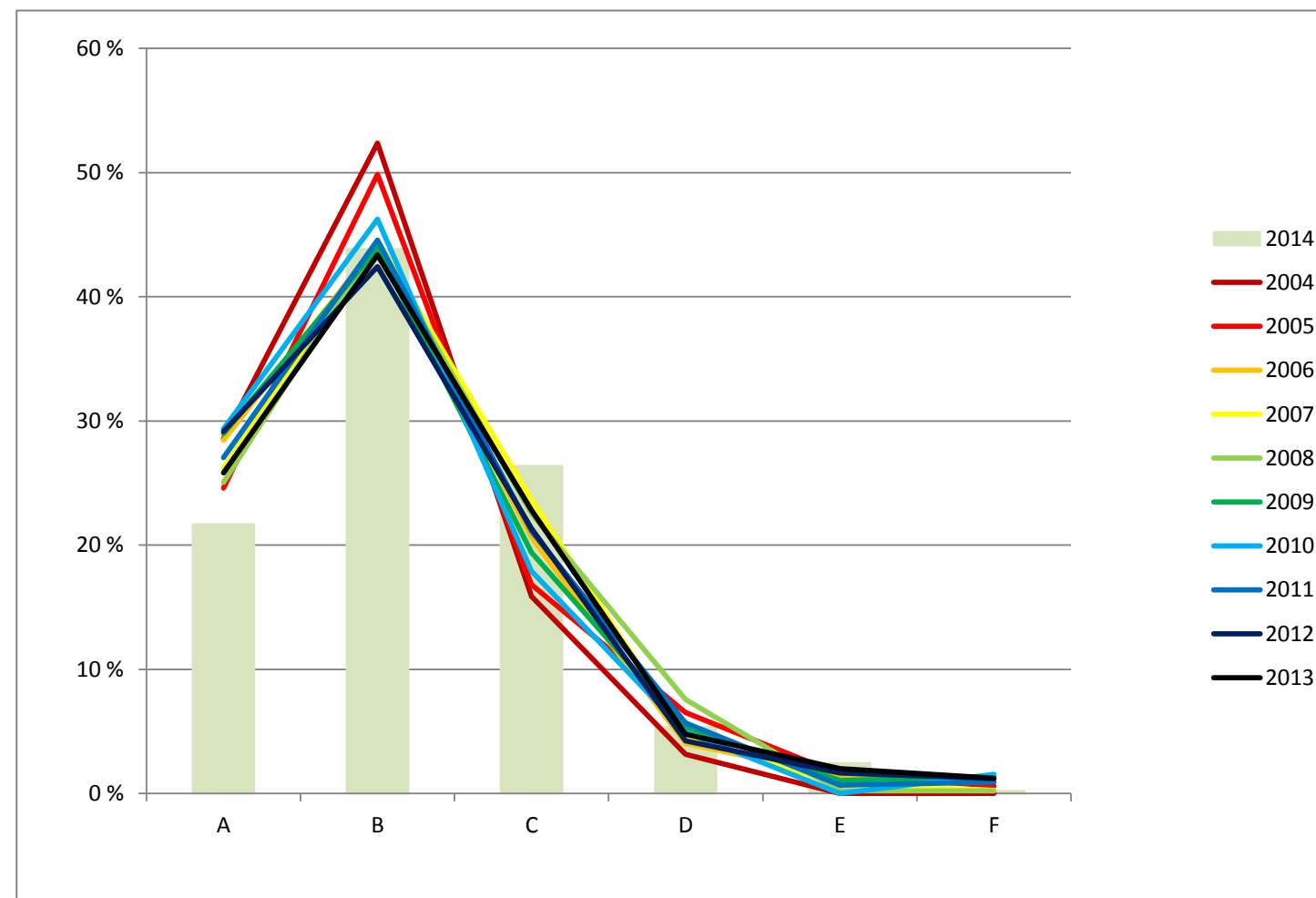
	A	B	C	D	E	F		A	B	C	D	E	F	
2004	0	0	0	0	0	0	2004							
2005	0	0	0	0	0	0	2005							
2006	4	3	2	0	0	0	9	2006	44 %	33 %	22 %	0 %	0 %	0 %
2007	1	2	1	0	0	0	4	2007	25 %	50 %	25 %	0 %	0 %	0 %
2008	2	2	0	0	0	0	4	2008	50 %	50 %	0 %	0 %	0 %	0 %
2009	1	0	1	0	0	0	2	2009	50 %	0 %	50 %	0 %	0 %	0 %
2010	5	3	3	2	0	0	13	2010	38 %	23 %	23 %	15 %	0 %	0 %
2011	4	13	9	0	0	0	26	2011	15 %	50 %	35 %	0 %	0 %	0 %
2012	12	8	4	0	1	1	26	2012	46 %	31 %	15 %	0 %	4 %	4 %
2013	9	7	4	1	1	0	22	2013	41 %	32 %	18 %	5 %	5 %	0 %
2014	12	8	4	0	0	0	24	2014	50 %	33 %	17 %	0 %	0 %	0 %
Total	50	46	28	3	2	1	130	ECTS	10	25	30	25	10	
Prosent	38 %	35 %	22 %	2 %	2 %	1 %								
ECTS	10	25	30	25	10									



Karakterfordeling for masteroppgaver 2004-2014, MN-fakultetet, UiO

MN-fakultetet

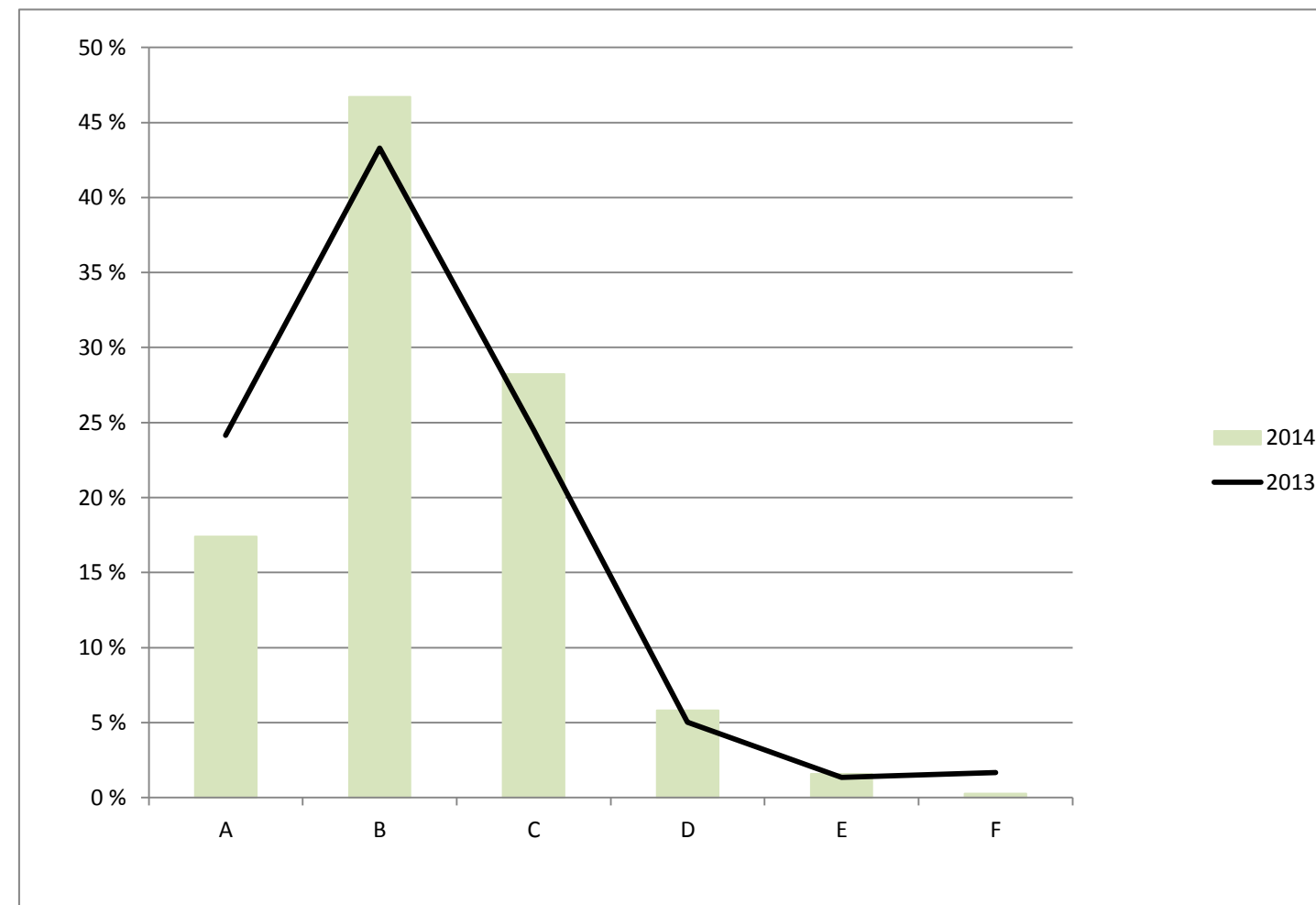
	A	B	C	D	E	F			A	B	C	D	E	F
2004	18	33	10	2	0	0	63	2004	29 %	52 %	16 %	3 %	0 %	0 %
2005	79	160	54	21	5	2	321	2005	25 %	50 %	17 %	7 %	2 %	1 %
2006	120	187	87	17	6	5	422	2006	28 %	44 %	21 %	4 %	1 %	1 %
2007	103	175	93	18	3	1	393	2007	26 %	45 %	24 %	5 %	1 %	0 %
2008	109	193	98	33	1	1	435	2008	25 %	44 %	23 %	8 %	0 %	0 %
2009	109	165	73	20	4	5	376	2009	29 %	44 %	19 %	5 %	1 %	1 %
2010	113	178	69	19	0	6	385	2010	29 %	46 %	18 %	5 %	0 %	2 %
2011	119	196	93	25	3	4	440	2011	27 %	45 %	21 %	6 %	1 %	1 %
2012	123	179	90	18	7	5	422	2012	29 %	42 %	21 %	4 %	2 %	1 %
2013	103	173	91	19	8	5	399	2013	26 %	43 %	23 %	5 %	2 %	1 %
2014	97	196	118	24	11	1	447	2014	22 %	44 %	26 %	5 %	2 %	0 %
Total	1093	1835	876	216	48	35	4103	ECTS	10	25	30	25	10	
Prosent	27 %	45 %	21 %	5 %	1 %	1 %								
ECTS	10	25	30	25	10									



Karakterfordeling for masteroppgaver 2004-2014, MN-fakultetet, UiO

MN-fakultetet unntatt IFI og SFE

	A	B	C	D	E	F			A	B	C	D	E	F
2013	72	129	73	15	4	5	298	2013	24 %	43 %	24 %	5 %	1 %	2 %
2014	66	177	107	22	6	1	379	2014	17 %	47 %	28 %	6 %	2 %	0 %
Total	138	306	180	37	10	6	677	ECTS	10	25	30	25	10	
Prosent	20 %	45 %	27 %	5 %	1 %	1 %								
ECTS	10	25	30	25	10									



Kilde: FS-rapport 582.001

Karakterfordeling for masteroppgaver 2004-2014, MN-fakultetet, UiO

960

Karakterfordeling for masteroppgaver 2004-2014, MN-fakultetet, UiO

Karakterfordeling for masteroppgaver 2004-2014, MN-fakultetet, UiO

Karakterfordeling for masteroppgaver 2004-2014, MN-fakultetet, UiO