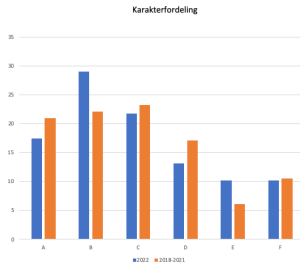
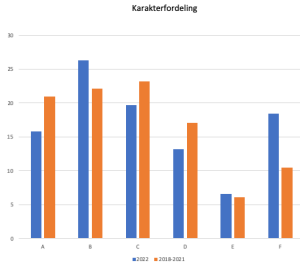


# Tableau-felle

Tableau legger ukritisk sammen ordinær og konte-eksamen. Det betyr at strykprosenten blir urealistisk høy.

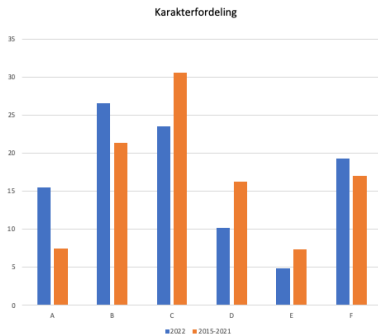
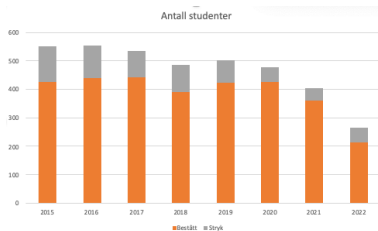
## Eksempel, MAT 1050:

Ordinær	55	12
+Konte	7	2
=Tableau	62	14
Ordinær	55	12
-Utsatt	0	7
+Konte	7	2
=Resultat	62	7



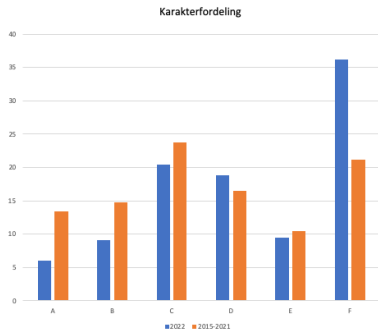
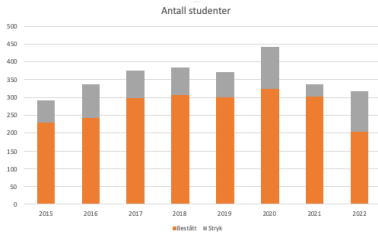
# MAT 1100

Antall studenter på MAT 1000 har gått jamt nedover de siste årene, med et dramatisk fall høsten 2022. Samtidig var resultatet bra denne høsten, med et snitt på 3,24 mot 2,80 de foregående 7 årene.



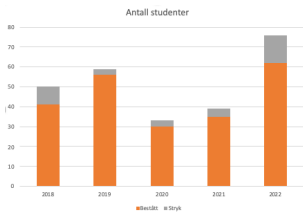
# MAT 1120

Det er en nedgang i antall studenter i MAT 1120, men ikke på langt nær den størrelseorden vi ser på MAT 1100. Eksamenresultatet høsten 2022 var svært svakt, men høy strykeprosent og et snitt på 1,75 mot 2,80 i perioden 2015-2021.



## MAT 1050

MAT 1050 har hatt en oppsving i studenttallet som hovedsakelig skyldes tilveksten av GEO-programmet.



## STK 1000

STK 1000 er også relativt stabil over noe tid, men de siste 3-4 årene har det vært en svak nedadgående tendens.

