


IT i utdanning - Panopto, Discourse og eHMS

STUT 22.11.23

Panopto



Bakgrunn

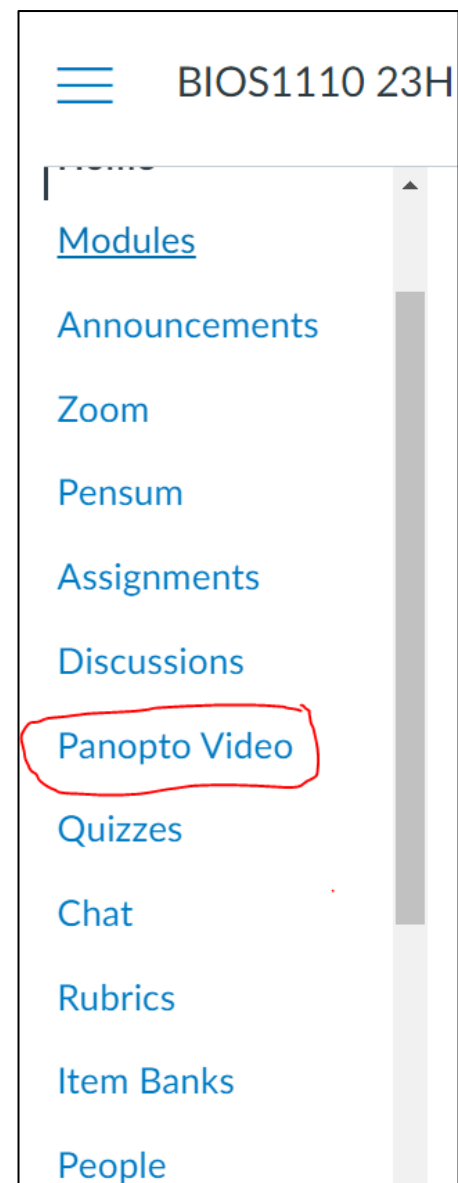
Panopto etablert som UiOs nye opptaks- redigerings- og avspillings løsning ved UiO våren 2023.

Unntak for overgang til Panopto ved behov høsten 2023

Forelesningsopptak skrus av 01.01.24, Ref. Sak i STUT 21.06.23 og 09.08.23

Panopto og Canvas tett integrert

- Panopto skrur på gjennom noen enkle steg i Canvas
- Egen mappe genereres i Panopto og er tilgjengelig gjennom "Panopto Video" i Canvas-rommet
- MNs anbefaling er at opptak gjøres gjennom Canvas





Panopto ved MN V24 og fremover

- Ved IBV, GEO, FAI, FI og MI er Panopto allerede i bruk fra H23
 - For institutt som bruker Canvas (KI og ITS) skal overgang til Panopto være gjennomførbar
 - MN har laget en "Panopto-i-Canvas-veiledning" som kan sendes ut til forelesere
-


Panopto MN-fakultetet

Dette er en enkel veiledningsside for MNs Canvas-brukere. Bruk veiledningen "Klargjøre Panopto i Canvas" for å sette opp Panopto i ditt Canvas-emne. Bruk deretter "Slik tar du i bruk Panopto" når du skal gjøre opptak. For mer detaljerte veiledninger se UiOs egne Panopto-nettsider lenket opp under.

[Klargjøre Panopto i Canvas](#)

[Slik tar du i bruk Panopto](#)


[UiOs Panopto-veiledning](#)



Skal du bruke egen laptop eller gjøre opptak i auditorium?

Egen laptop

Auditorium



Egen laptop eller auditorium?

- Egen laptop: MN anbefaler at dere gjør opptak gjennom nettleser i Canvas
- Auditorium: Opptak kan gjøres både gjennom Canvas eller i app. MNs veiledning gir informasjon om begge muligheter

Panopto utenom Canvas

- UiO IT (USIT) vil lage en løsning for institutt som av tungtveiende grunner ikke kan gå over til Canvas på alle sine emner enda.
- MN IT i utdanning er i dialog med IFI om en overgangsløsning der IFI bruker Panopto **utenfor** Canvas våren 24, men med mulig overgang til Canvas fra H24. IFI melder inn hvilke emner som *ikke* skal bruke Canvas V24 innen utgangen av 30.11. Møte om dette med IFI-ledelsen før jul
- Hva med ITA?



UiO Discourse

UiO Discourse

- Forbedringer i integrasjon:

UiO Discourse

- Forbedringer i integrasjon:
 - Teacher får automatisk moderator-rettigheter

UiO Discourse

- Forbedringer i integrasjon:
 - Teacher får automatisk moderator-rettigheter
 - Student får ikke moderator-rettigheter

UiO Discourse

- Forbedringer i integrasjon:
 - Teacher får automatisk moderator-rettigheter
 - Student får ikke moderator-rettigheter

UiO Discourse

- Forbedringer i integrasjon:
 - Teacher får automatisk moderator-rettigheter
 - Student får ikke moderator-rettigheter
- Rom-mal i Discourse

UiO Discourse

MAT1000

0

■ Administrative beskjeder ■ Eksamen ■ Obliger
■ Forelesninger

UiO Discourse

The screenshot shows the UiO Discourse forum interface. At the top, there is a navigation bar with the site name "UiO Discourse", a search icon, and a notification icon. Below this is a filter bar containing "MAT1000", "all", "all tags", and "all", along with "Unseen" and "Latest" filters. On the right side of the filter bar, there are icons for a wrench, "+ New Topic", and a bell. Below the filter bar, there are four category buttons: "Administrative beskjeder" (green border), "Eksamen" (blue border), "Obliger" (red border), and "Forelesninger" (yellow border). Below the category buttons, there is a "All Time" filter with a dropdown arrow. A message states: "There are no more MAT1000 topics. [Browse all categories](#), [view latest topics](#) or see top:". At the bottom, there are five time range filters: "Year", "Quarter", "Month", "Week", and "Today".

UiO Discourse

MAT1000 all all tags all Unseen Latest

+ New Topic

Administrative beskjeder Eksamen Obliger Forelesninger

All Time

There are no more MAT1000 topics. [Browse all categories](#), [view latest topics](#) or see top:

Year Quarter Month Week Today

Veiledning

UiO Discourse

UiO Discourse er en kommunikasjonsplattform til bruk i undervisningen som alternativ til diskusjonsmodulen i Canvas. UiO Discourse har støtte for viktig funksjonalitet, blant annet:

- Anonym posting
- Avansert LaTeX-/kodelistøtte
- Faglærer kan merke korrekte svar i diskusjonstråder
- God søkefunksjonalitet i diskusjonstråder

Logg inn i UiO Discourse



Sett opp UiO Discourse
(faglærer)

Sett opp UiO Discourse
(admin)

E-post kommer med nettskjema