

Det matematisk-naturvitenskapelige fakultet

# Kandidatundersøkelsen UiO 2023 MN-resultater

STUT 19.06.2023

Yvonne Halle



UNIVERSITETET  
I OSLO



# Hvem har svart?

Avlagte grader fra 2018H – 20203V

Gradssammensetning: BA 23%, MA 59%, PHD 18%

n=2068, 45%

K: 918

M: 1155

BA og MA: Mulig sortere på studieprogram (og studieretning)

# Delene i undersøkelsen

- Hovedbeskjeftigelse
- Nåværende jobbsituasjon
- Overgangen fra studier til arbeidslivet
- Studie- og jobbrelaterte aktiviteter i studietiden
- Kompetanser og ferdigheter
- Tilfredshet med studiene
- UiOs ph.d.-kandidater
- Karakterenes betydning

# Hovedinntrykket



MN-kandidatene er attraktive på arbeidsmarkedet



De er fornøyde med utdanningen sin

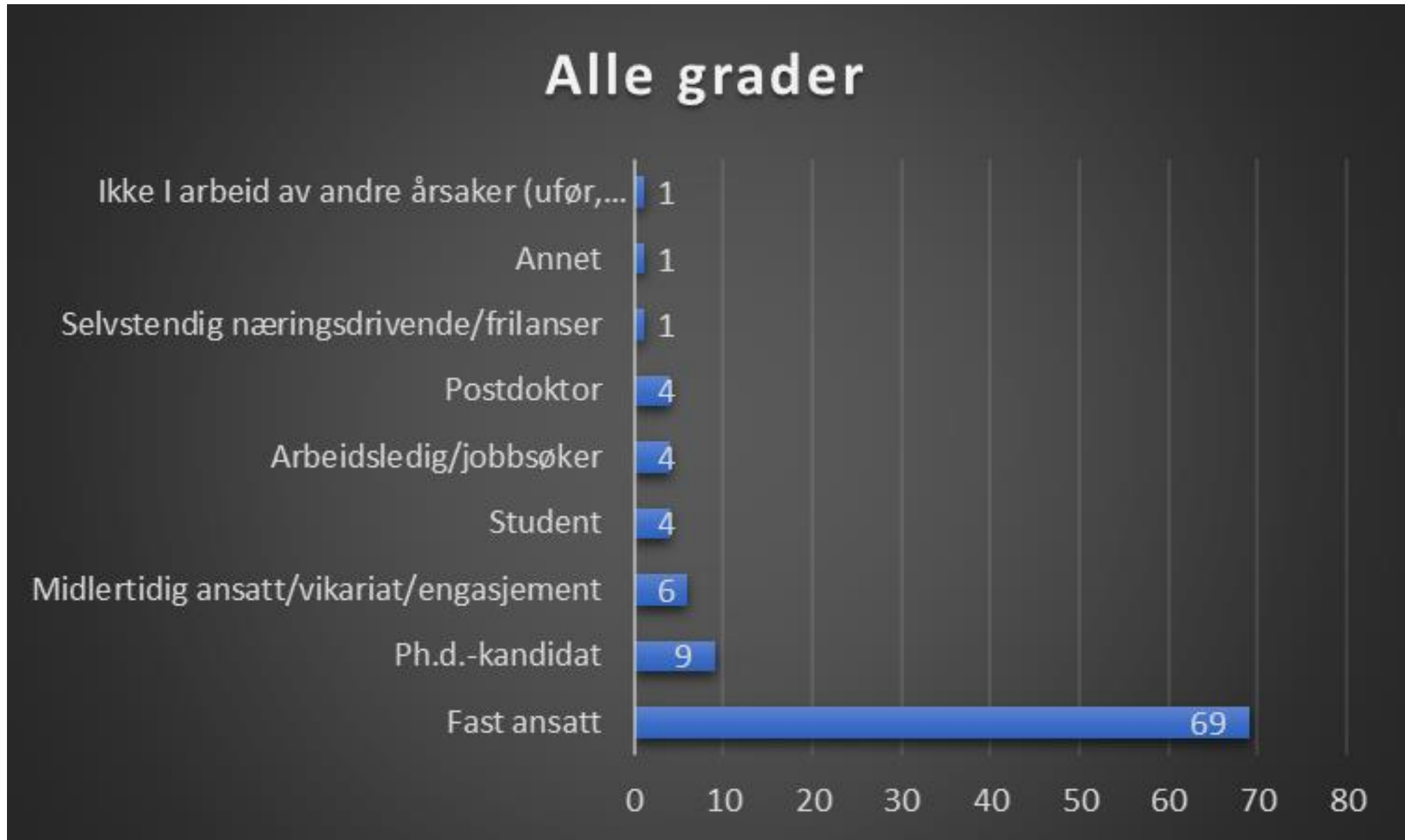


Variasjoner mellom instituttene/programmene

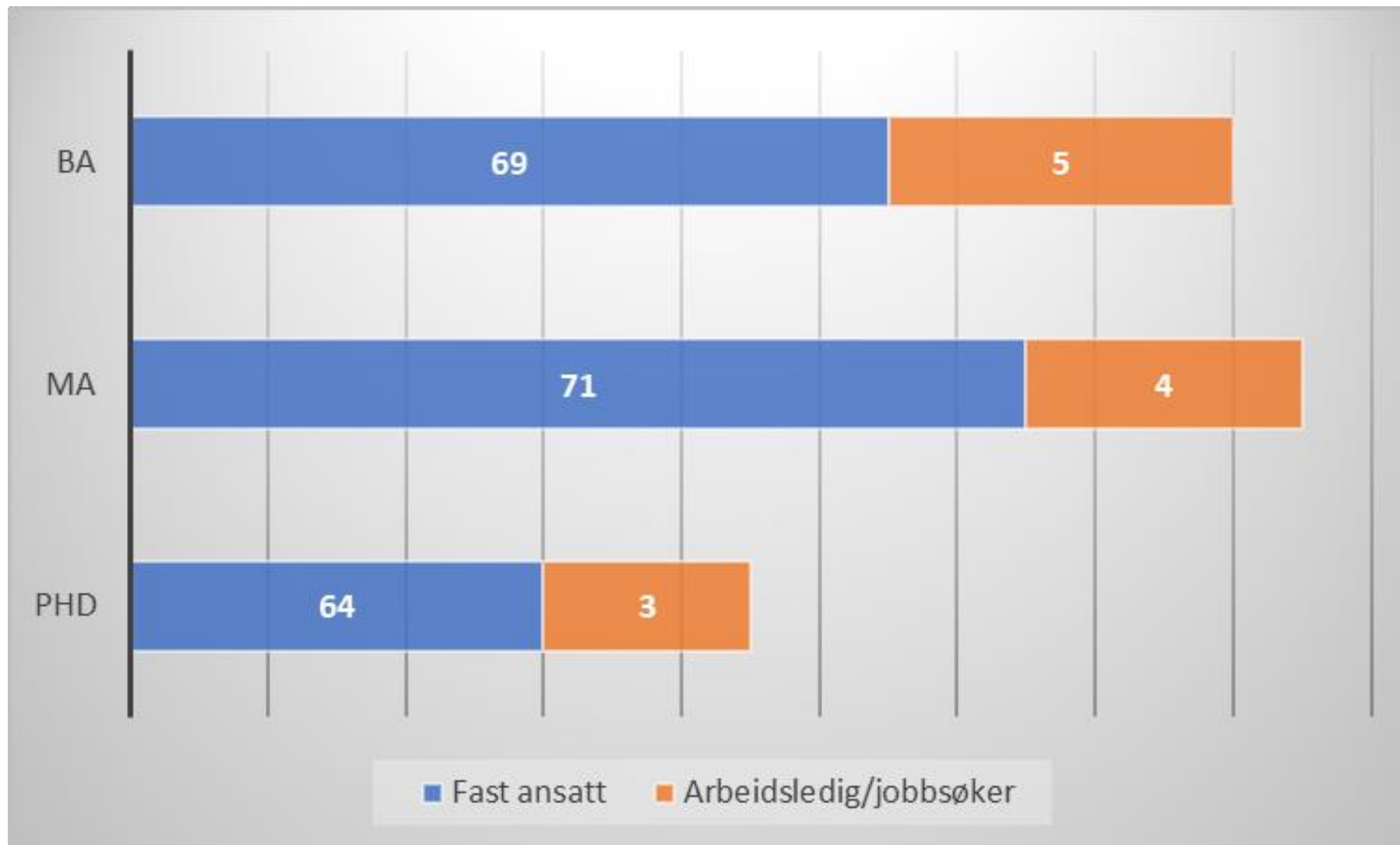



Utfordringer er ikke fraværende

# Hovedbeskjeftigelse - alle:



# Hovedbeskjeftigelse - grad

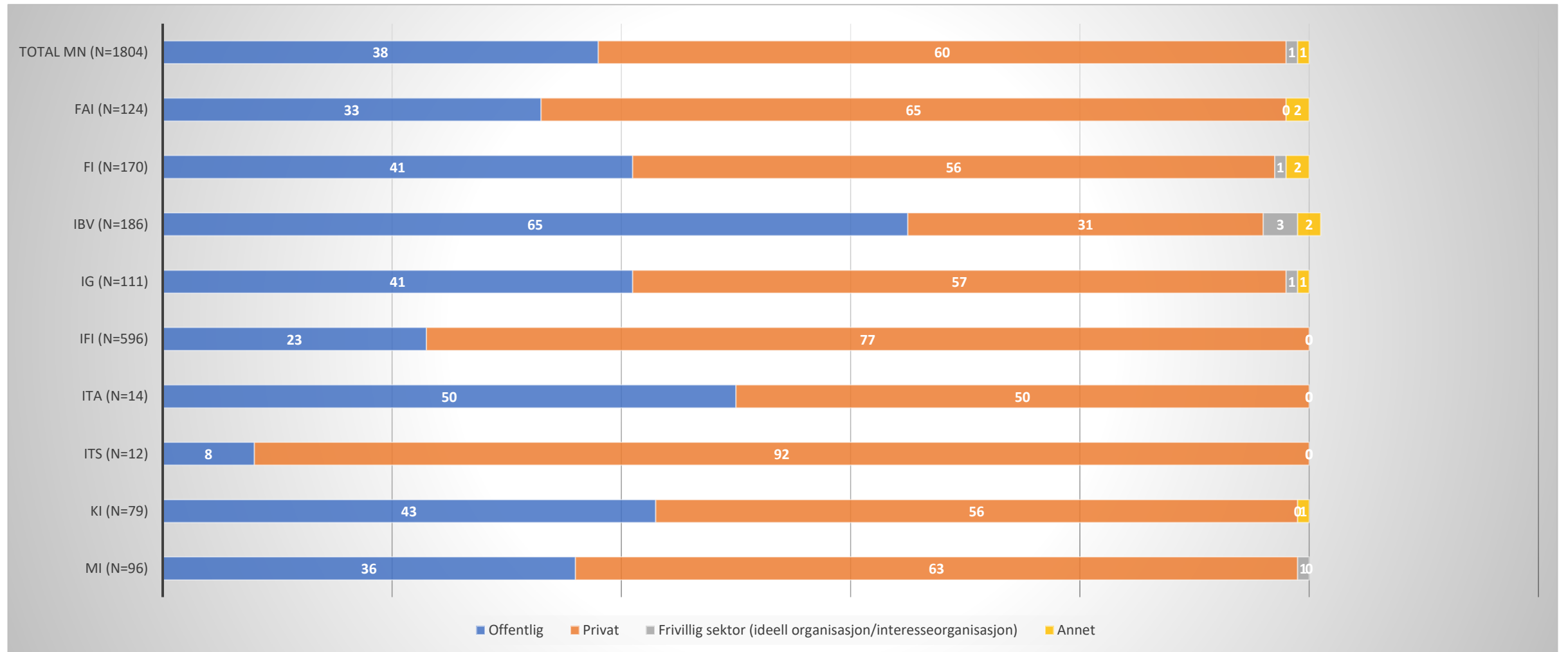




Hvor jobber  
MN-  
kandidatene  
nå?

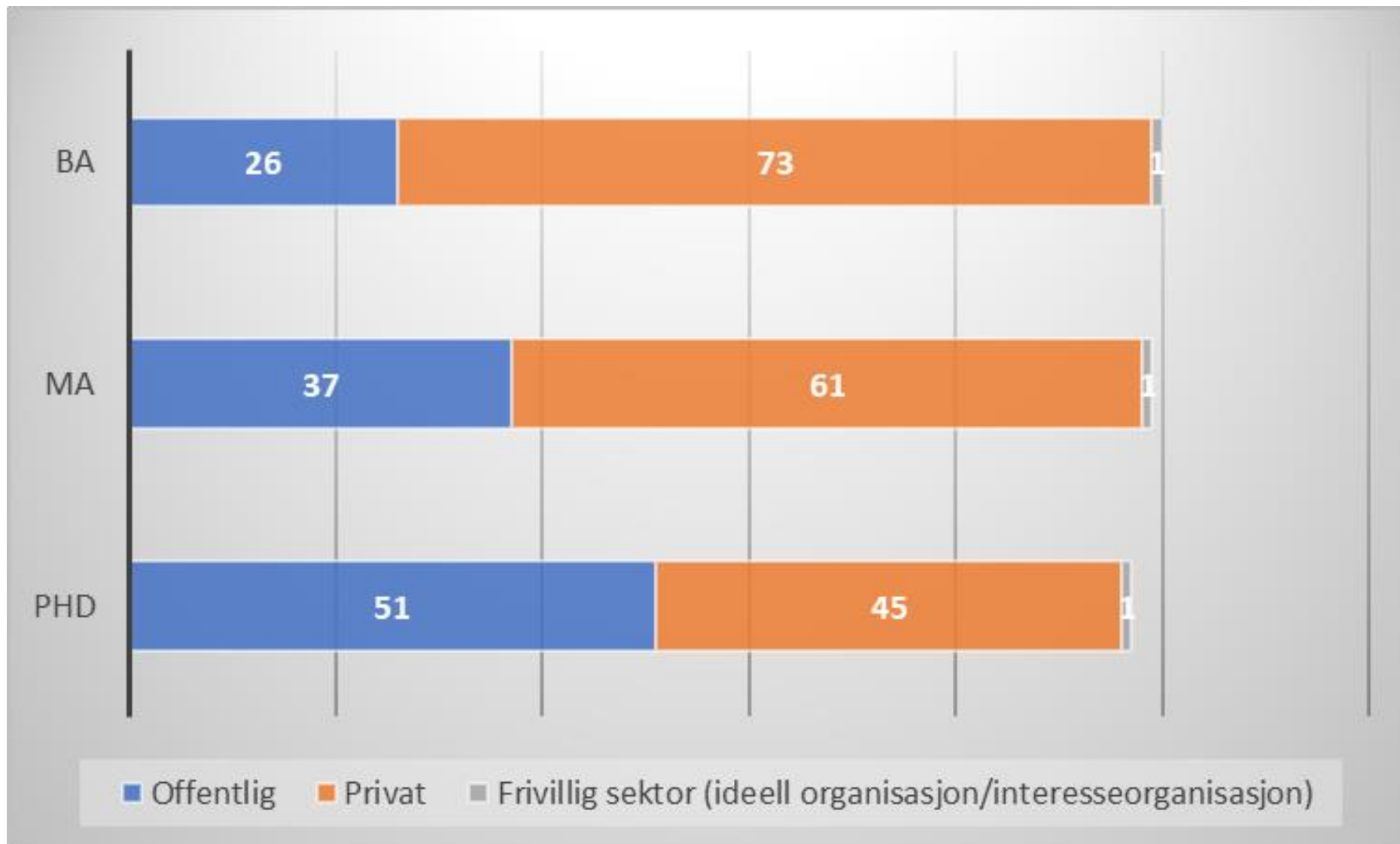
- Offentlig sektor 38% 33% 45%
- Privat sektor 60% 66% 53%
- Frivillig organisasjoner 1% 1% 1%

# I hvilken sektor er din nåværende jobb? Brutt ned på institutt





# Sektor - grad



# Lønnsnivå – medianlønn (KNOK)

**BA: 685**  
700 665

**MA: 650**  
678 620

**PHD: 750**  
780 700

# Lønnsnivå – medianlønn (KNOK)

BA: 685  
700 665

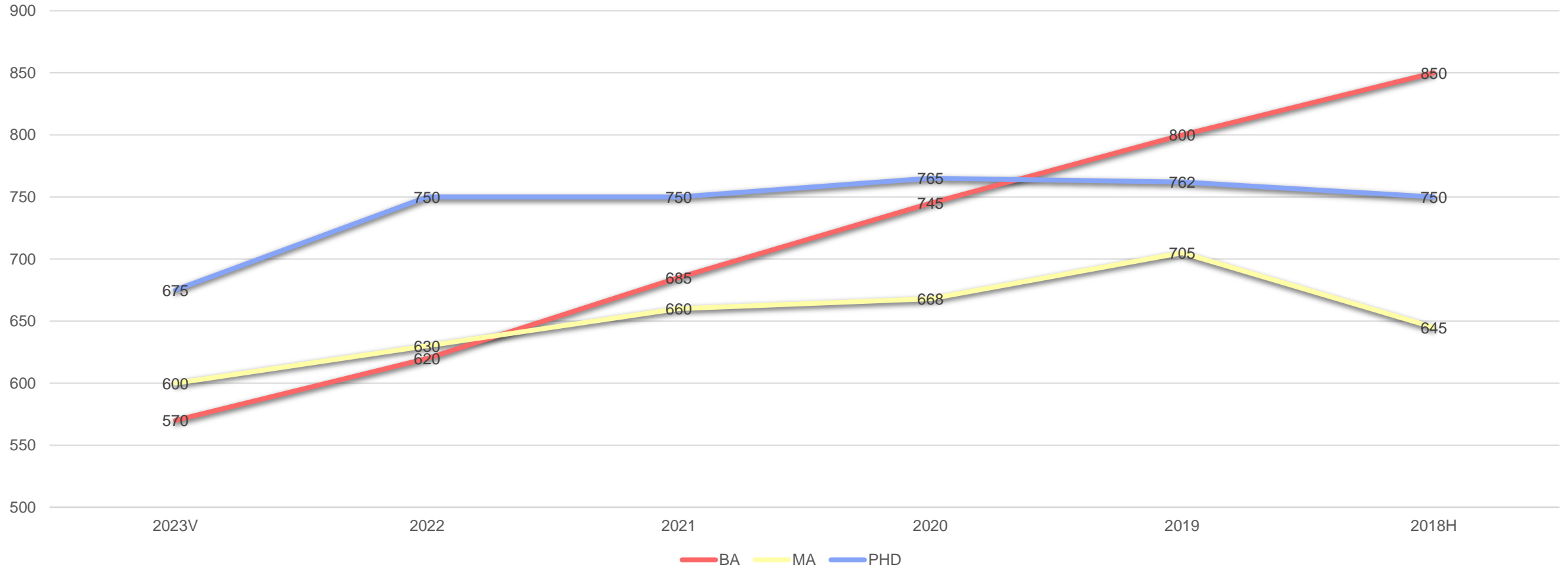
MA: 650  
678 620

PHD: 750  
780 700

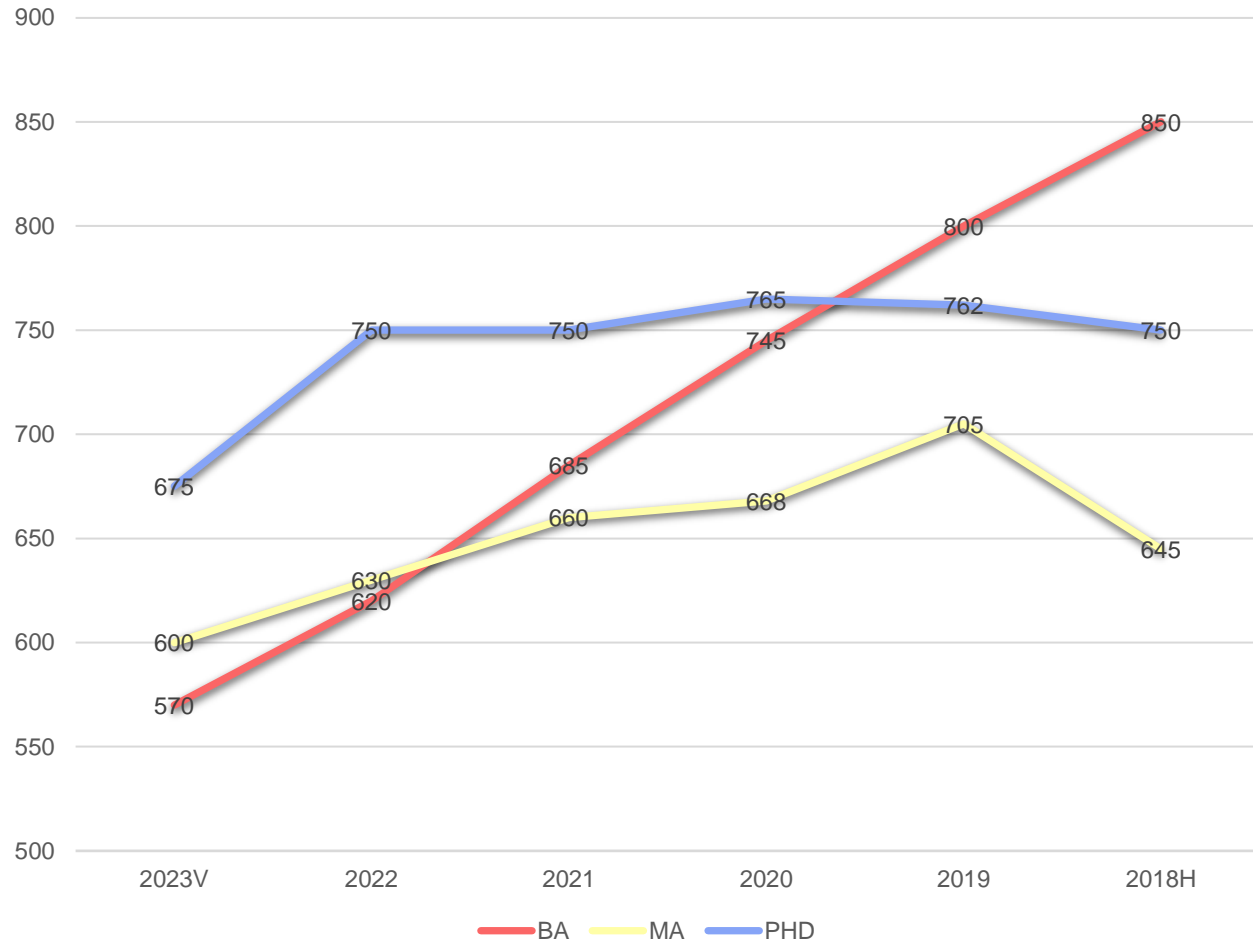
TOTAL MN:  
669 700  
645

TOTAL UiO:  
650 675  
630

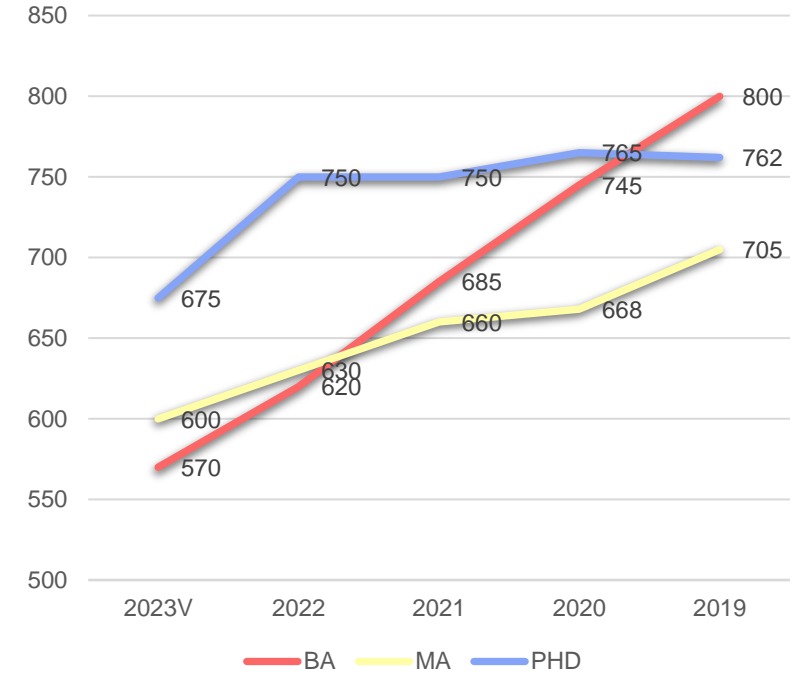
## Lønnsutvikling 2018H – 2023V (KNOK)



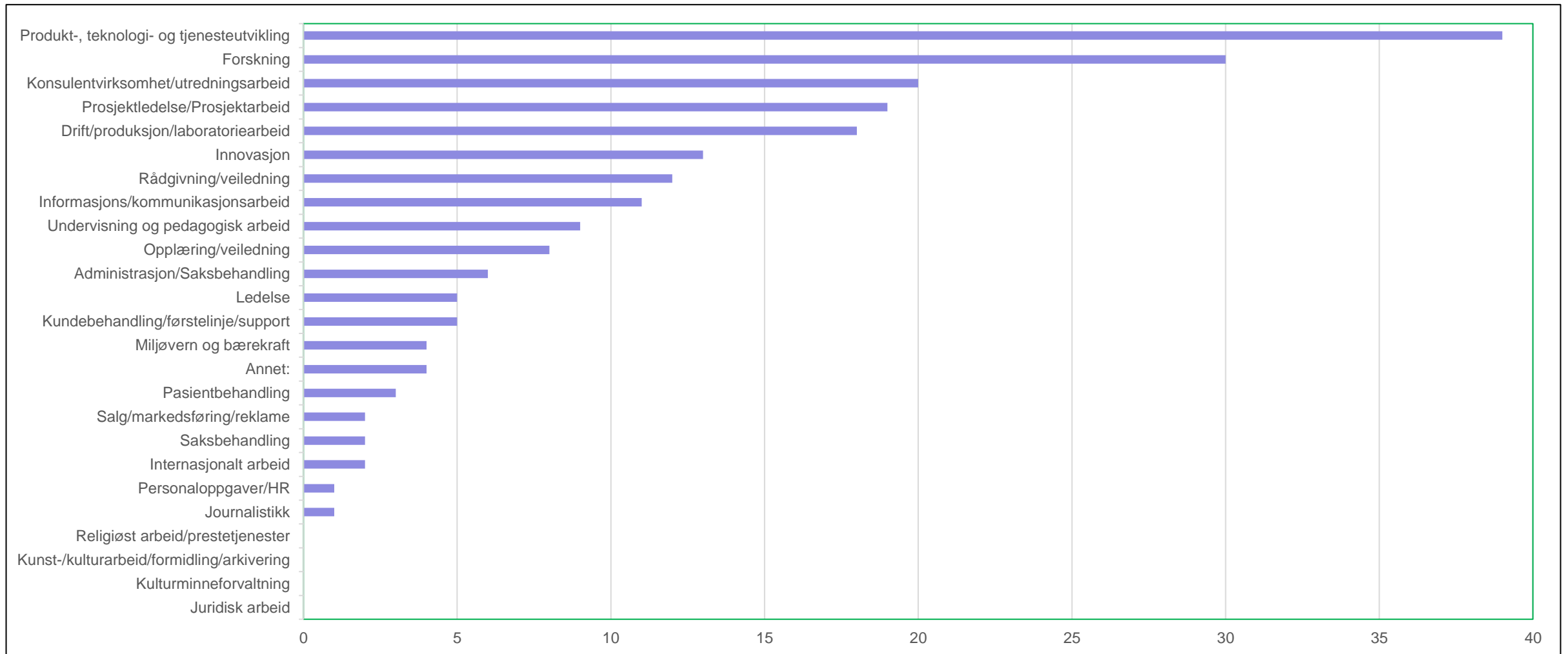
# Lønnsutvikling 2018H – 2023V (KNOK)



# Lønnsutvikling 2019 – 2023V (KNOK)



# Hovedoppgaver MN



# Hovedoppgaver

## MN

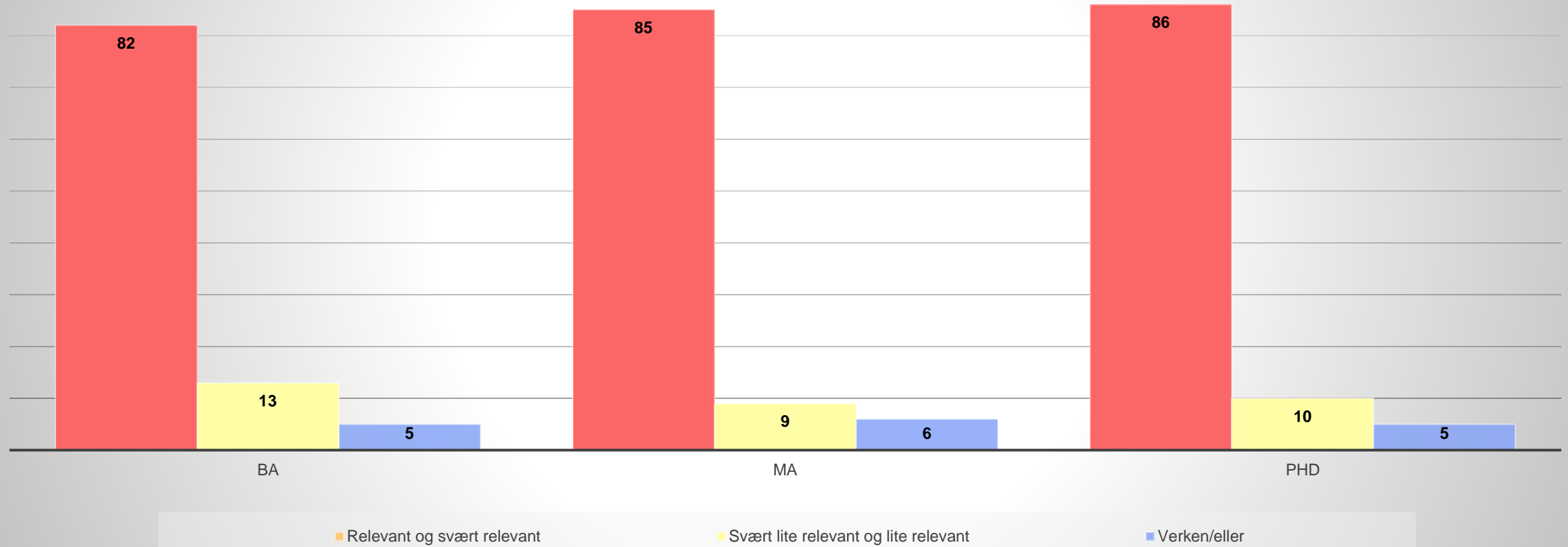


## UiO

1. Undervisning og pedagogisk arbeid
2. Rådgivning/veiledning
3. Forskning
4. Administrasjon/Saksbehandling
5. Prosjektledelse/Prosjektarbeid
6. Pasientbehandling
7. Opplæring/veiledning
8. Konsulentvirksomhet/utredningsarbeid
9. Produkt-, teknologi- og tjenesteutvikling
10. Informasjons/kommunikasjonsarbeid

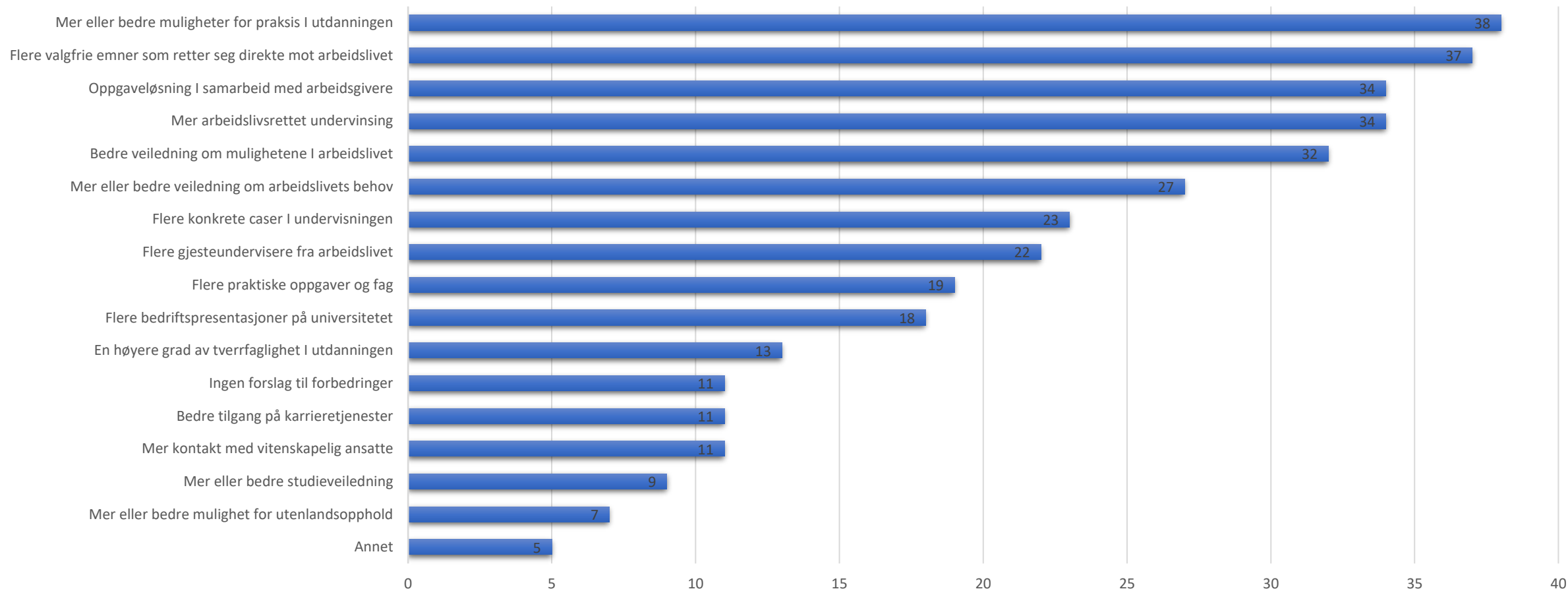
# Relevans

Totalt sett, hvor relevant opplever du at utdanningen din fra UiO er for din nåværende jobb?





# Hvordan kunne UiO ruste deg bedre for arbeidslivet



# Hvordan kunne UiO ruste deg bedre for arbeidslivet

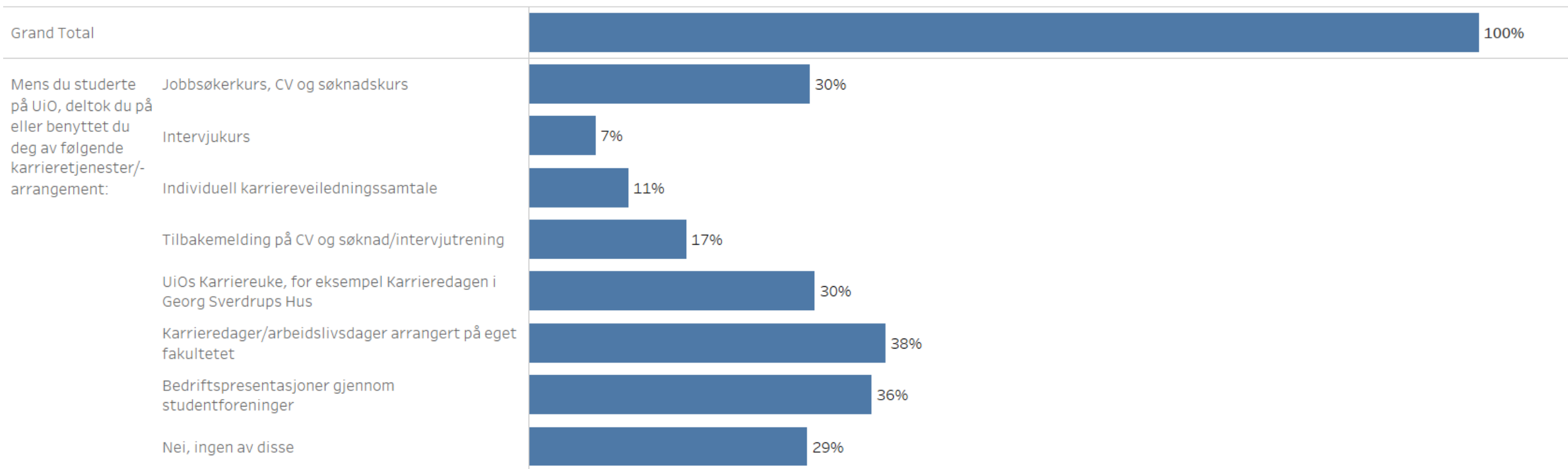
1. Mer eller bedre muligheter for praksis i utdanningen
2. Flere valgfrie emner som retter seg direkte mot arbeidslivet
3. Mer arbeidslivsrettet undervising
4. Oppgaveløsning i samarbeid med arbeidsgivere
5. Bedre veiledning om mulighetene i arbeidslivet
6. Mer eller bedre veiledning om arbeidslivets behov
7. Flere konkrete caser i undervisningen
8. Flere gjesteundervisere fra arbeidslivet
9. Flere praktiske oppgaver og fag
10. Flere bedriftspresentasjoner på universitetet

## Mens du studerte på UiO, deltok du på eller benyttet du deg av følgende karrieretjenester/-arrangement:

studakt8\_karrierearr

MN AII AII AII AII AII AII

Kandidatene kunne krysse av for alle aktuelle alternativ.

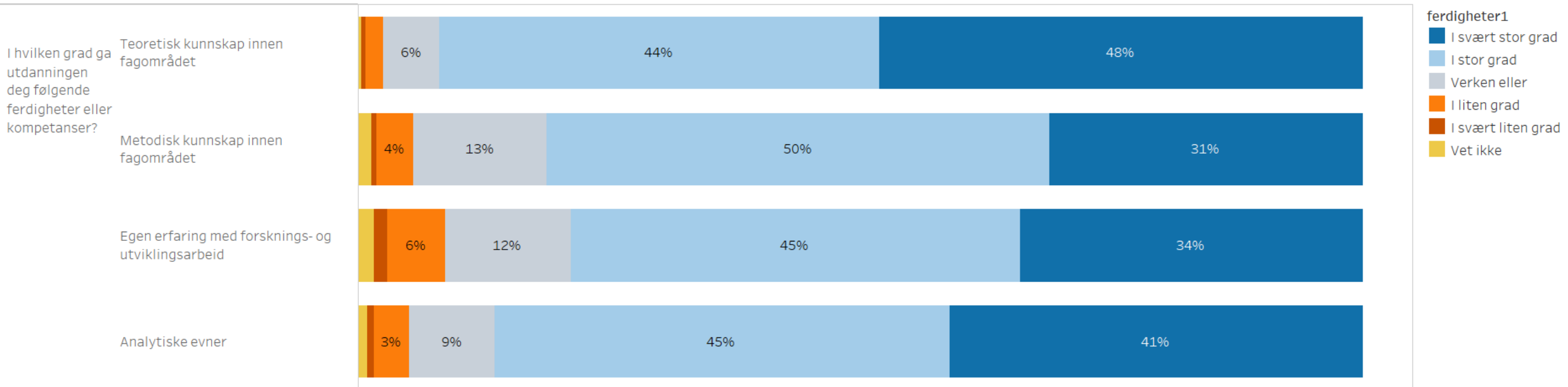


# Faglig kjernekompetanse

I hvilken grad ga utdanningen deg følgende ferdigheter eller kompetanser?

ferdigheter1\_faglig

MN All All All 570 Mastergrad iht. §5 (erf.bas.), 1,5-2 år, 580 Mastergrad iht. §3, 2 år, 590 Mastergrad iht. §4, 5 år All All

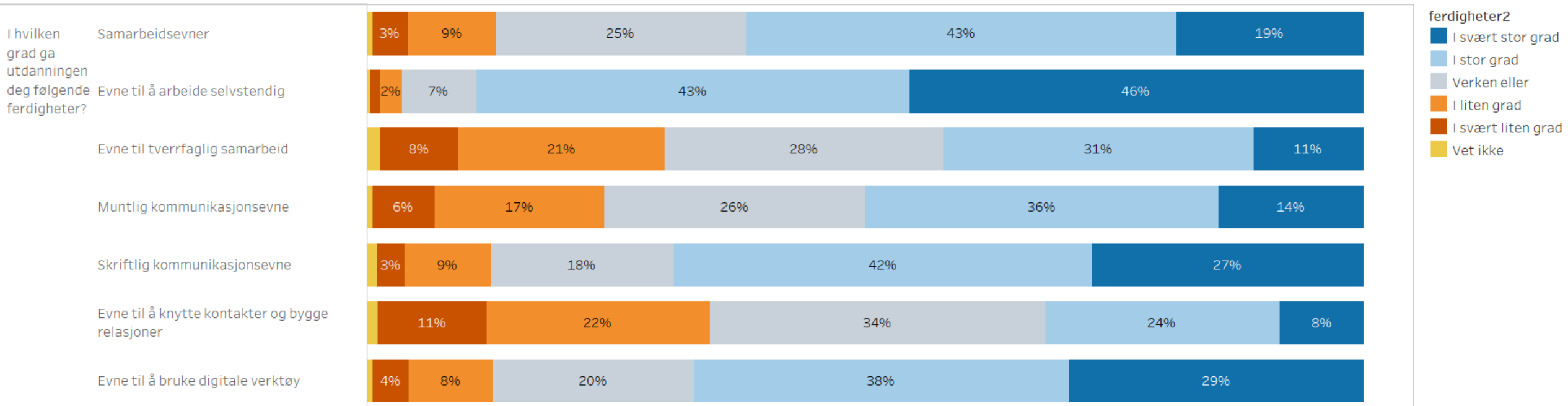


# Praktiske ferdigheter

## I hvilken grad ga utdanningen deg følgende ferdigheter?

ferdigheter2\_praktisk

MN All All All 570 Mastergrad iht. §5 (erf.bas.), 1,5-2 år, 580 Mastergrad iht. §3, 2 år, 590 Mastergrad iht. §4, 5 år All All



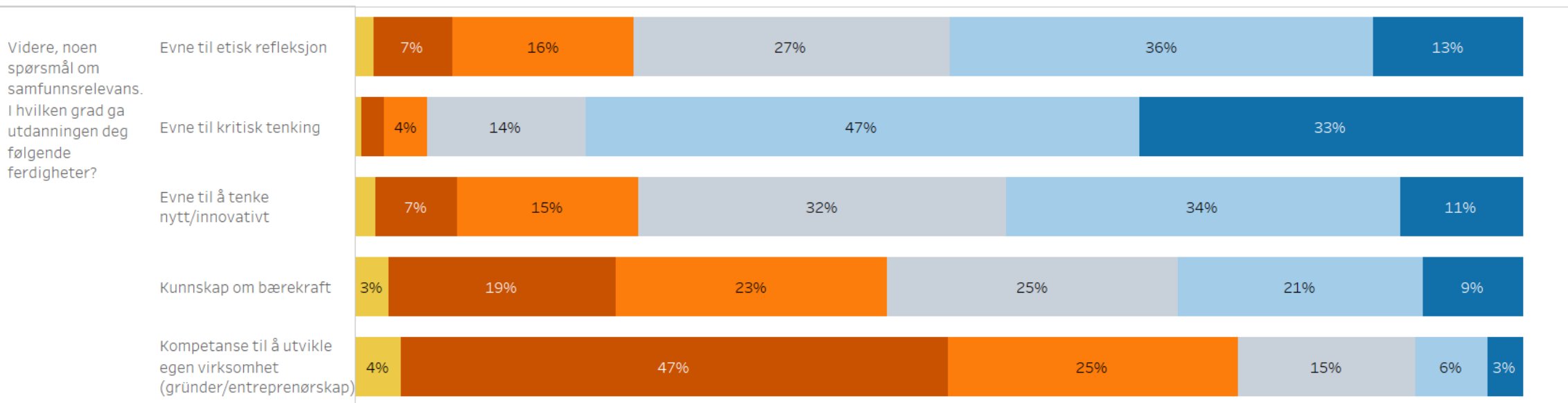
# Samfunnsrelevans

Videre, noen spørsmål om samfunnsrelevans.

I hvilken grad ga utdanningen deg følgende ferdigheter?

ferdigheter3\_samfunnsrelevans

MN All All All 570 Mastergrad iht. §5 (erf.bas.), 1,5-2 år, 580 Mastergrad iht. §3, 2 år, 590 Mastergrad iht. §4, 5 år All All



ferdigheter3

I svært stor grad

I stor grad

Verken eller

I liten grad

I svært liten grad

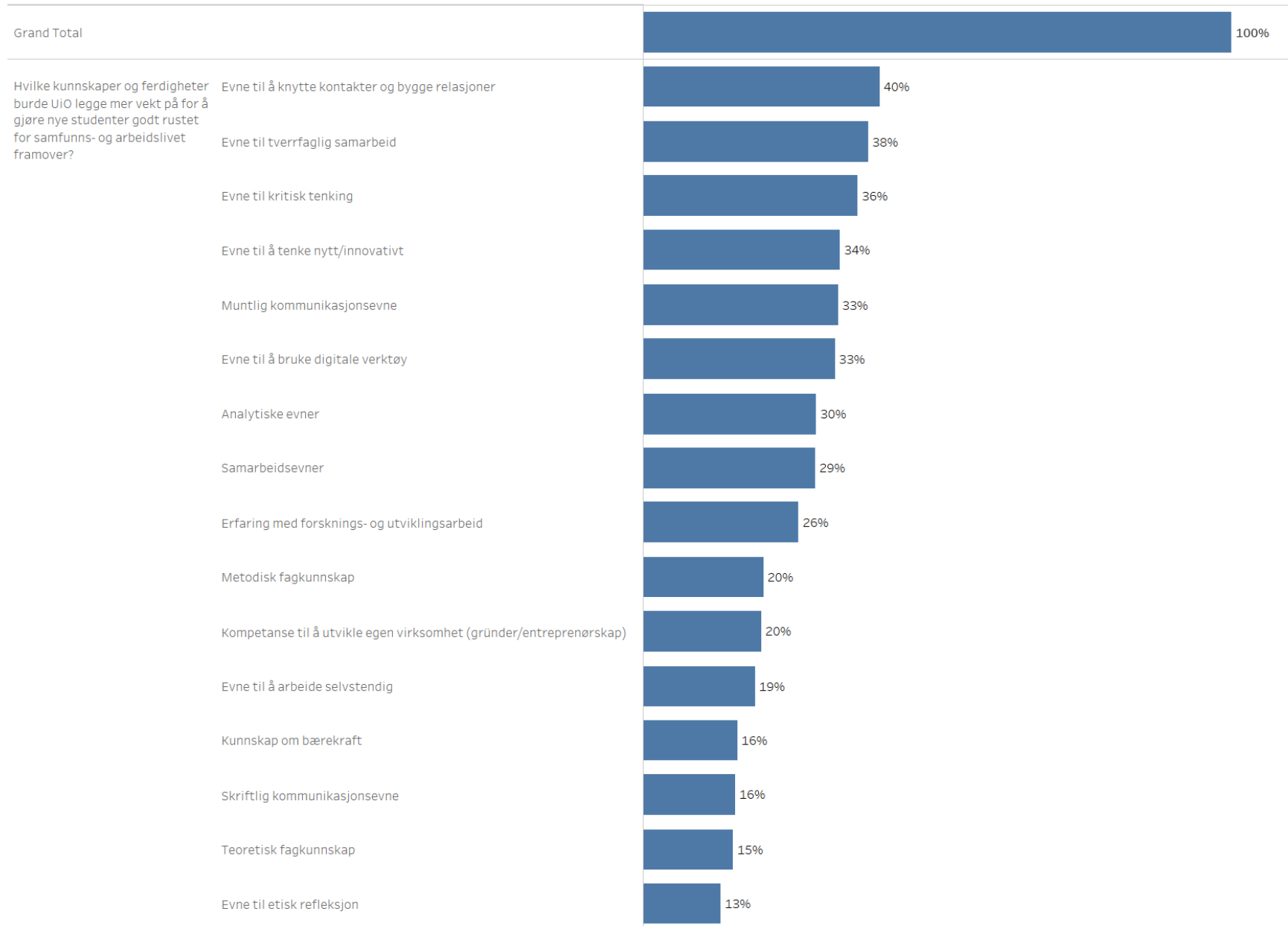
Vet ikke

## Hvilke kunnskaper og ferdigheter burde UiO legge mer vekt på for å gjøre nye studenter godt rustet for samfunns- og arbeidslivet framover?

ferdigheter4\_vektlegging\_fremover

MN All All All 570 Mastergrad iht. §5 (erf.bas.), 1,5-2 år, 580 Mastergrad iht. §3, 2 år, 590 Mastergrad iht. §4, 5 år All All

Inntil fem avkryssninger var mulig på dette spørsmålet.

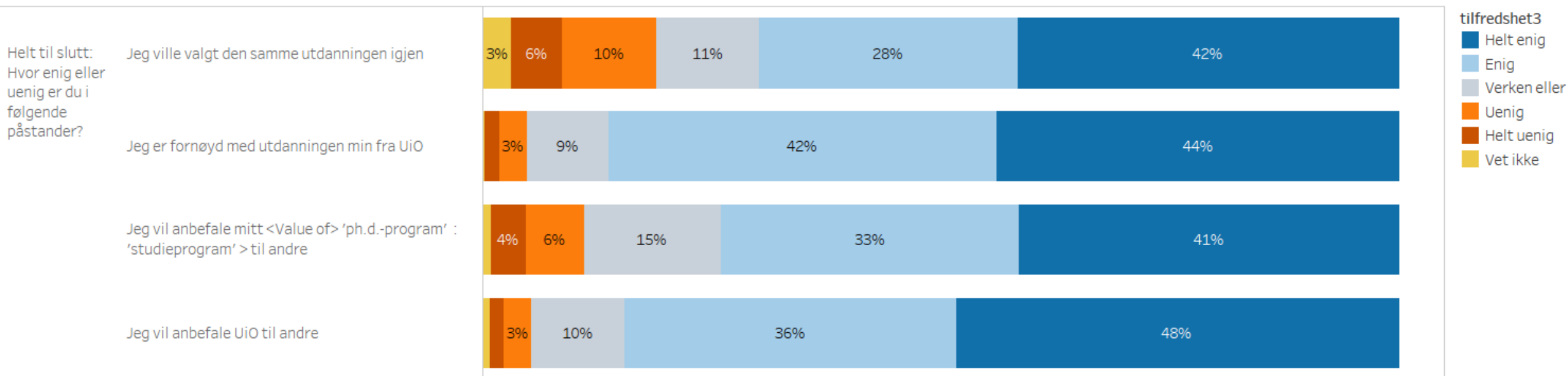


# Generell tilfredshet med UiO, studieprogram og kandidatenes utdanning

Helt til slutt: Hvor enig eller uenig er du i følgende påstander?

tilfredshet3\_generelt

MN All All All All All All





# Kandidatene er fornøyde med utdanningen og kommer raskt i relevant jobb

- Kandidatene er fornøyde med utdanningen og kommer raskt i relevant jobb
- 8 av 10 kandidater mener at utdanningen de har gjennomført ved UiO er relevant eller svært relevant i deres nåværende jobb.
- 8 av 10 er fornøyd med utdanningen fra UiO og like mange ville anbefale UiO til andre.
- 8 av 10 fikk jobb før eller rett etter fullført grad, og 9 av 10 er i jobb innen et halvt år.
- 4 % er arbeidsledige/jobbsøkere

# Til slutt: Noen utfordringer resultatene adresserer (BA+MA)

- 29 prosent av kandidatene har ikke noen form for kontakt med arbeidslivet som en del av studiene
- 38 prosent etterspør mer eller bedre mulighet for praksis i utdanningen
- 32 prosent etterspør bedre veiledning om muligheter i arbeidslivet
- 34 prosent oppgir at de er helt uenige eller uenige i at de har lært å kommunisere hvordan egen kunnskap kan brukes i arbeidslivet
- 39 prosent oppgir at de er helt uenig eller uenig i at de har lært å kommunisere egne ferdigheter til arbeidsgivere
- 45 prosent mener at det ikke legges nok til rette for kontakt og samarbeid med arbeidslivet.

# Karakterenes betydning - UiO

- 45 % av kandidatene med gjennomsnittskarakter A mener at karakterene hadde liten eller svært liten betydning for at de fikk sin første jobb. 85 % av kandidatene med karakter D svarte det samme.
- Kandidatene med best karakter søkte færre stillinger før de fikk tilbud om første jobb.
- 90 % av kandidatene med karakter A er fornøyd med utdanningen fra UiO. Det samme gjelder 74 % med karakter D.

# UiOs Søkerundersøkelsen 2024

- Hovedfunn (totalt på UiO):
  - Faglige elementer er viktigst for valg av studieprogram. Personlig interesse for fagområdet er den viktigste grunnen til valg av studieprogram, etterfulgt av den faglige kvaliteten på studieprogrammet og gode forelesere.
  - Blant de som ikke har studieprogrammer ved UiO som første prioritet, er de viktigste årsakene til dette at det er vanskelig/dyrt å få bolig i Oslo, at de ønsker å studere et annet sted enn i Oslo, og at UiO ikke tilbyr studieprogrammet de ønsker å studere.
  - UiO rangeres høyest av norske universiteter på:
    - kvaliteten på utdanningen
    - mulighetene for å få en jobb innenfor det fagfeltet som man har studert
    - mulighetene for å få en interessant jobb etter studiene
    - mulighetene for å få en godt betalt jobb etter studiene
    - hvor dyktig foreleserne er til å formidle sine kunnskaper
    - utvekslingsmuligheter
    - evnen til å markedsføre seg og informere om sin virksomhet
  - NTNU rangeres høyest på kvaliteten på forskningen og det sosiale miljøet og muligheten til å bli kjent med andre studenter.